

Frame


Serie di mobili contenitori realizzati con tecnologia ALL-OVER dalle proporzioni equilibrate e compatte, nascondono al loro interno un ampio cassetto privo di maniglie e possono essere utilizzati anche come supporto per lavabi in appoggio.

Series of storage units made with ALL-OVER technology with balanced and compact proportions that hide a large inside drawer free of handles. Can also be used as a support for countertop washbasins.


Série de meubles de rangement réalisés avec la technologie ALL-OVER, aux proportions équilibrées et compactes, avec à l'intérieur un grand tiroir sans poignées, qui peuvent aussi être utilisés comme support pour lavabos à poser sur plan de toilette.

Una serie de muebles de almacenaje fabricados con la tecnología All-Over, dotados de proporciones equilibradas y compactas, ocultan en su interior un amplio cajón sin tirador y también pueden utilizarse como soporte para lavabos sobre encimera.

Die Serie ansprechender, kompakter Aufbewahrungsmöbel mit ALL-OVER Technologie zeichnet sich durch eine geräumige, grifflose Schublade aus. Die Elemente sind auch als Unterschränke für Aufsatzwaschbecken verwendbar.



Frame Push&Pull



Frame Gola

FRAME	26,7x35	26,7x46	26,7x51	26,7x62
	36,7x35	36,7x46	36,7x51	36,7x62
	51,7x35	51,7x46	51,7x51	51,7x62
	61,7x35	61,7x46	61,7x51	61,7x62
	71,7x35	71,7x46	71,7x51	71,7x62
	86,7x35	86,7x46	86,7x51	86,7x62
	96,7x35	96,7x46	96,7x51	96,7x62
	106,7x35	106,7x46	106,7x51	106,7x62
	121,7x35	121,7x46	121,7x51	121,7x62





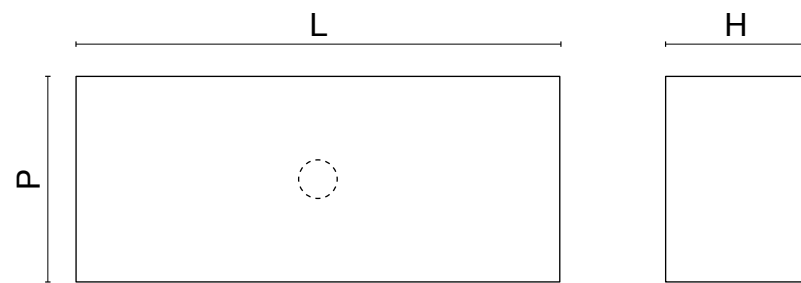
SIGN R 40x40 + FRAME 121,7 PUSH&PULL_Infinito 2.0 Capraia Polished + All-Over
Homescape Caramel 120x120 . 47,24"x47,24"





SIGN 60x40 + FRAME 121,7 GOLA + All-Over_Infinito 2.0 Calacatta Light Polished
Homescape Matcha 120x278 . 47,24"x109,45" - 120x120 . 47,24"x47,24" / Dream Glam 120x278 . 47,24"x109,45"

Frame



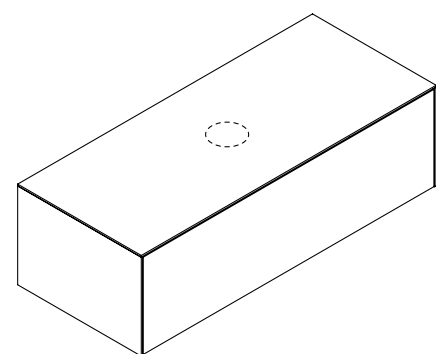
L	P	H
26,7 cm*	35/46/51/62 cm	36 cm
36,7 cm*	35/46/51/62 cm	36 cm
51,7 cm	35/46/51/62 cm	36 cm
61,7 cm	35/46/51/62 cm	36 cm
71,7 cm	35/46/51/62 cm	36 cm
86,7 cm	35/46/51/62 cm	36 cm
96,7 cm	35/46/51/62 cm	36 cm
106,7 cm	35/46/51/62 cm	36 cm
121,7 cm	35/46/51/62 cm	36 cm

* *In vendita solamente accoppiati ad uno dei moduli sottostanti / Only available for purchase in combination with one of the modules below / Vendu uniquement associé à l'un des modules ci-dessous / A la venta solo en combinació con uno de los módulos siguientes / Verkauf nur in Kombination mit einem der Module weiter unten*

Per ospitare lavabo e rubinetteria in appoggio è necessario richiedere al momento dell'ordine n° 1 foro per miscelatore Ø 35 mm e n° 1 scarico aggiuntivo Ø 100 mm / To house countertop washbasin and taps it is necessary to request no. 1 hole for tap Ø 35 mm and no. 1 additional drain Ø 100 mm when making the order / Pour accueillir un lavabo et une robinetterie posés il faut demander lors de la commande 1 trou pour mitigeur Ø 35 mm et 1 évacuation supplémentaire Ø 100 mm / Para alojar lavabo y grifería sobre encimera, hay que solicitar en el pedido un orificio para mezclador de Ø 35 mm y un desagüe adicional de Ø 100 mm / Für die Aufnahme von Aufsatzwaschbecken und -armaturen ist bei der Bestellung 1 Hahnloch Ø 35 mm und 1 zusätzliches Ablaufloch Ø 100 mm mitzubestellen.

I monoblocchi sono componibili a piacere, mantenendo però la stessa profondità. Verificare la misura complessiva della composizione al momento dell'ordine. Oltre la misura di 141,7 cm, la composizione viene fornita smontata e posata in cantiere. / Single units can be freely combined, while maintaining the same depth. Check the overall measurements of the composition when making the order. For measurements over 141,7 cm, the composition is supplied disassembled and installed onsite. / Les monoblocs sont modulables à volonté, tout en conservant la même profondeur. Vérifier les dimensions totales de la composition lors de la commande. Au-delà de 141,7 cm, la composition est fournie démontée et posée sur place. / Los monobloques pueden combinarse como se desee, siempre que se mantenga la misma profundidad. Compruebe las medidas totales de la composición al realizar el pedido. Para medidas superiores a 141,7 cm, la composición se entrega desmontada y se instala in situ. / Die Monoblockmodule können nach Belieben zusammengesetzt werden, wobei jedoch die gleiche Tiefe beibehalten werden muss. Gesamtabmessungen der Komposition bei Bestellung überprüfen. Bei einer Größe von mehr als 141,7 cm wird das Anbausystem in Einzelteilen geliefert und vor Ort zusammengebaut.

Lunghezza massima del top: 276 cm / Maximum length for the top: 276 cm / Longueur maximale du top : 276 cm / Longitud máxima de la encimera: 276 cm / Maximale Länge der Platte: 276 cm

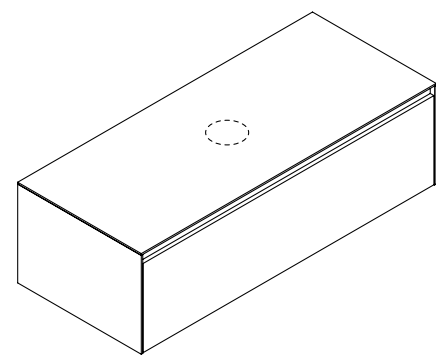


PUSH&PULL

TAGLIO LASTRA A 45° / 45° CUT SLAB / DÉCOUPE DE DALLE À 45° / CORTE DE LA PLACA A 45° / PLATTE MIT 45°-GEHRUNGSSCHNITT
(lunghezza max top 140 cm / max top length 140 cm / longueur max du plan 140 cm / longitud máxima de la encimera: 140 cm / Deckplattenlänge max. 140 cm)



LASTRA IN APPOGGIO / COUNTERTOP SLAB / DALLE À POSER / PLACA SOBRE ENCIMERA / AUFSATZPLATTE



GOLA

TAGLIO LASTRA A 45° / 45° CUT SLAB / DÉCOUPE DE DALLE À 45° / CORTE DE LA PLACA A 45° / PLATTE MIT 45°-GEHRUNGSSCHNITT
(lunghezza max top 140 cm / max top length 140 cm / longueur max du plan 140 cm / longitud máxima de la encimera: 140 cm / Deckplattenlänge max. 140 cm)



LASTRA IN APPOGGIO / COUNTERTOP SLAB / DALLE À POSER / PLACA SOBRE ENCIMERA / AUFSATZPLATTE

ARTICOLI DISPONIBILI IN GRES PORCELLANATO 6 MM / ARTICLES AVAILABLE IN 6 MM PORCELAIN STONEWARE / ARTICLES DISPONIBLES EN GRÈS CÉRAME 6 MM / ARTÍCULOS DISPONIBLES EN GRES PORCELÁNICO DE 6 MM / ARTIKEL IN FEINSTEINZEUG 6 MM ERHÄLTlich > p. 243

BORDI / EDGES / BORDS / BORDES / KANTEN

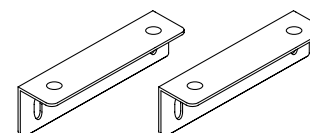


Dritto / Straight / Droit / Rectos / Gerade

La decorazione con ALL-OVER è prevista, oltre ai bordi, anche nei fianchi interni del mobile Frame / ALL-OVER decoration is provided not only on the edges but also on the inside sides of the Frame furniture / La décoration ALL-OVER est prévue, outre sur les bords, également sur les côtés intérieurs du meuble Frame / La decoración con ALL-OVER se puede aplicar tanto en los bordes como en los lados interiores del mueble Frame / Die ALL-OVER-Verzierung ist neben den Kanten auch an den Innenseiten des Möbelstücks Frame vorgesehen.


ACCESSORI INCLUSI / ACCESSORIES INCLUDED / ACCESSOIRES INCLUS / ACCESORIOS INCLUIDOS / MITGELIEFERTES ZUBEHÖR

n° 2 staffe angolari / No. 2 corner brackets / 2 équerres / 2 soportes angulares / 2 Winkelbügel



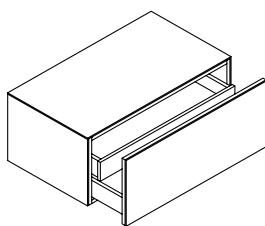
Fianchi interni e retro: colore Antracite – anta interna gres: colore Grigio Clay / Internal sides and back: Antracite colour – stoneware internal door: Grigio Clay colour / Côtés intérieurs et arrière : couleur Antracite - porte intérieure en grès : couleur Grigio Clay / Laterales interiores y parte trasera: color Antracite / puerta interior de gres: color Grigio Clay / Seitenwände Innenseite und Rückseite: Farbe Antracite – Tür Innenseite: Farbe Grigio Clay

I mobili Frame sono forniti completi di schiena posteriore (4 mm in MDF Laminato): il foro per il passaggio dello scarico deve essere realizzato in cantiere in fase di installazione. Il cassetto non è predisposto con scanso per sifone tradizionale; è progettato per l'utilizzo con sifone salvaspazio (non incluso). / Frame furniture comes complete with rear back (4 mm laminated MDF): the hole for the drain must be made onsite during installation. The drawer does not come with a groove for traditional drainpipe; it is designed to be used with a space-saving drainpipe (not included). / Les meubles Frame sont fournis avec une face arrière dos (4 mm en MDF stratifié) : le trou pour le passage de l'évacuation doit être réalisé sur place lors de l'installation. Le tiroir ne comporte pas d'ouverture d'encastrement pour siphon traditionnel, il est conçu pour être utilisé avec un siphon gain de place (non inclus). / Los muebles Frame se suministran dotados de un panel trasero (4 mm de MDF Laminado): el orificio para el paso del desagüe debe realizarse en la obra durante la instalación. El cajón no está diseñado con un hueco para sifón tradicional sino para albergar un sifón compacto (no incluido). / Die Möbel Frame werden komplett mit Rückwand geliefert (4 mm MDF-Laminat). Das Loch für den Ablauf ist vor Ort bei der Montage auszuführen. Die Schublade ist ohne Ausschnitt für einen herkömmlichen Siphon; sie ist für die Verwendung eines Raumsparsiphons vorgesehen (nicht im Lieferumfang enthalten).



Frame

ACCESSORI OPZIONALI / OPTIONAL ACCESSORIES / ACCESSOIRES EN OPTION / ACCESORIOS OPCIONALES / OPTIONALES ZUBEHÖR



Cassettino interno disponibile fino a L 60 cm. Per larghezze superiori, disponibile solo in assenza di lavabo in appoggio. / Inside drawer available up to W 60 cm. For larger widths, only available without countertop washbasin. / Tiroir intérieur disponible jusqu'à 60 cm de large. Pour des largeurs supérieures, disponible uniquement en l'absence de lavabo à poser. / Cajón interior disponible hasta L 60 cm. Para anchuras mayores, solo disponible para lavabos exentos. / Innenauszug bis B 60 cm erhältlich. Größere Breiten sind nur für Ausführungen ohne Aufsatzwaschbecken erhältlich.

Mobile Frame con misure custom, con preventivo personalizzato / Frame furniture with custom measurements and personalised quote / Meuble Frame avec dimensions sur mesure, avec devis personnalisé / Mueble Frame hecho a medida, con presupuesto personalizado / Einrichtungselement Frame in kundenspezifischen Abmessungen, mit individuellem Preisangebot.

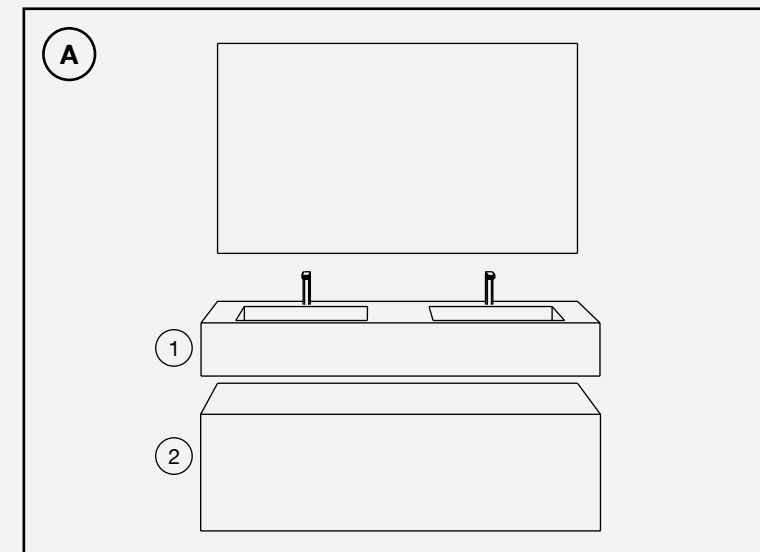
Alzata h5 cm al ml (coste lucide) con ALL-OVER / Stand H 5 cm per m (glossy ribbing) with ALL-OVER / Dossieret H 5 cm au ml (chants brillants) avec ALL-OVER / Copete h 5 cm por ml (bordes brillantes) con ALL-OVER / Aufsatz H 5 cm pro lfd. m (Kanten poliert) mit ALL-OVER.

Led interno cassetti, potenza 15 W/m, luce colore bianco neutro (4.000 K), alimentazione batteria ricaricabile. / LED inside drawers, power 15 W/m, neutral white colour (4000 K), powered by rechargeable battery. / LED à l'intérieur des tiroirs, puissance 15 W/m, lumière blanche neutre (4 000 K), alimentation par batterie rechargeable. / LED en el interior de los cajones, potencia de 15 W/m, luz blanca neutra (4.000 K), alimentación mediante batería recargable. / LED für die Schubladeninnenbeleuchtung, Leistung 15 W/m, neutralweiß (4.000 K), Stromversorgung mit Akku.

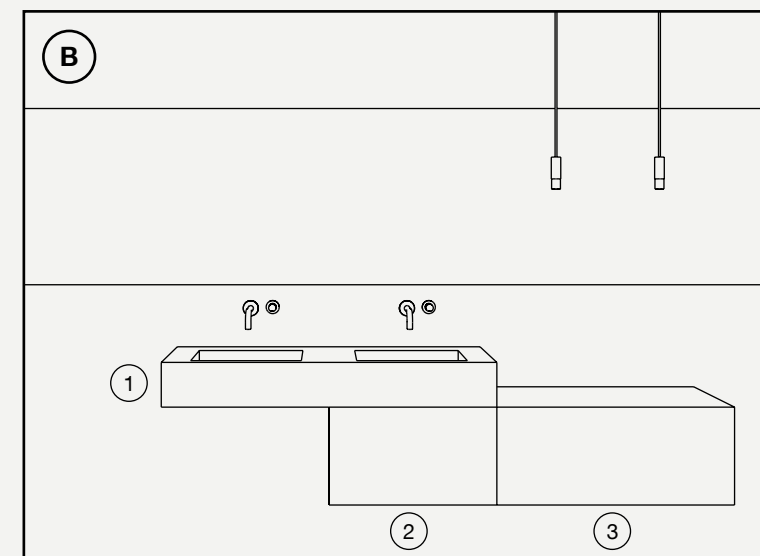
Fori extra oltre a n° 1 foro lavabo e n° 1 foro miscelatore / Extra holes plus no. 1 washbasin hole and no. 1 tap hole / Trous supplémentaires en plus d'un trou pour lavabo et d'un trou pour mitigeur / Orificios adicionales además de un orificio para lavabo y un orificio para mezclador / Ausschnitte und Löcher zusätzlich zu 1 Waschbeckenausschnitt und 1 Hahnloch



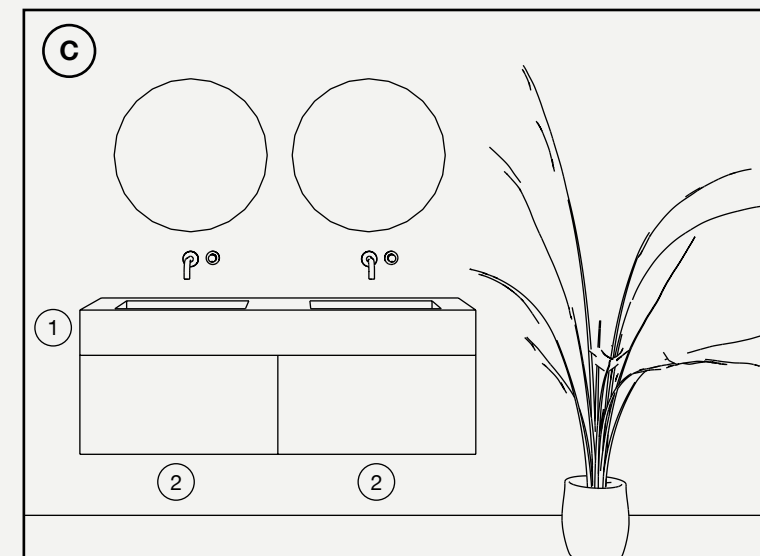
Suggested compositions



1_DOUBLE FIGURE R 121,7
Lavabo integrato doppia vasca
Integrated top with two washbasins
2_FRAME 121,7
Mobile sottolavabo
Washbasin vanity unit



1_DOUBLE FIGURE 121,7
Lavabo integrato doppia vasca
Integrated top with two washbasins
2_FRAME 61,7
Mobile sottolavabo
Washbasin vanity unit
3_FRAME 86,7
Mobile sottolavabo
Washbasin vanity unit



1_DOUBLE FIGURE 141,7
Lavabo integrato doppia vasca
Integrated top with two washbasins
2_FRAME 71,7
Mobile sottolavabo
Washbasin vanity unit