


RELEASE 2026

shape CUT
YOUR
STYLE

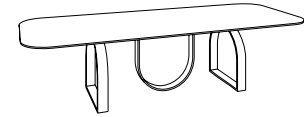


FONDOVALLE

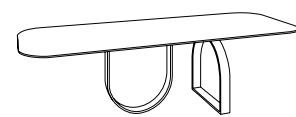
Index

6	ALL-OVER Technology
10	Tables
18	Blunt
24	Blunt medium
	Blunt small
30	Blunt round
36	Blunt ext
44	Plana
50	Plana ext
56	Side ellipse
62	Side round
68	Side rectangular
74	Side square
80	Raki
88	Raki round
94	Omik
102	Omik ext
110	Omik coffee
116	Shanghai
124	New York
132	New York ext
140	My Contract
148	Table Structure Finishes
150	Table Surfaces
151	Table Edges
152	Washbasins & Top Vanity
156	Sign
162	Figure
170	Double Figure
176	Trace
182	Double Trace
188	Symbol
194	Icon
200	Cube
206	Flag
210	Flat Top
214	Flat washbasin
	Double Flat washbasin
224	Vanity & Modular Furniture
226	Frame
236	Smart Block
243	Vanity & Modular Furniture Surfaces
	Vanity & Modular Furniture Edges
244	Shower Trays
246	Wave
252	Flow
258	Kitchen Top
260	Kitchen Top
266	Kitchen Top Surfaces
268	Tech Info
270	Tech Info Furniture
	Furniture tolerance table

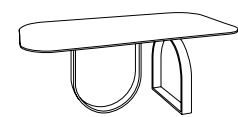
Tables



Blunt p. 18



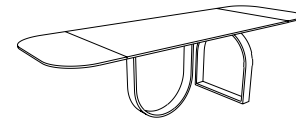
Blunt medium p. 24



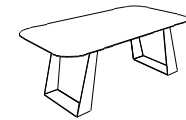
Blunt small p. 24



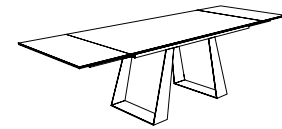
Blunt round p. 30



Blunt ext p. 36



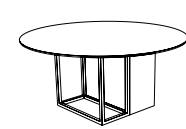
Plana p. 44



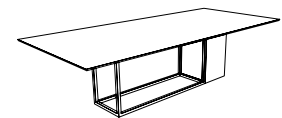
Plana ext p. 50



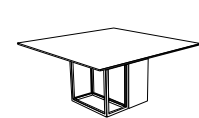
Side ellipse p. 56



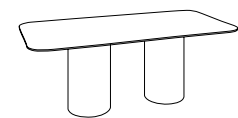
Side round p. 62



Side rectangular p. 68



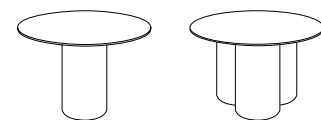
Side square p. 74



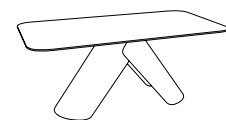
Available top



Raki p. 80



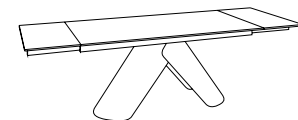
Raki round p. 88



Available top



Omik p. 94



Available top



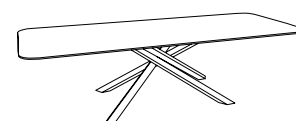
Omik ext p. 102



Available top



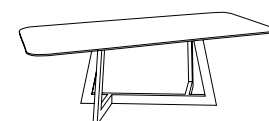
Omik coffee p. 110



Available top



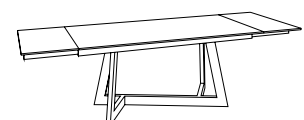
Shanghai p. 116



Available top



New York p. 124



Available top

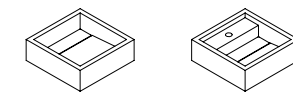


New York ext p. 132



My Contract p. 140

Washbasins & Top Vanity



Sign / Sign R p. 156

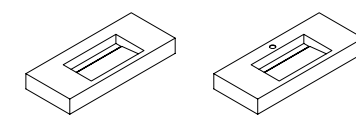
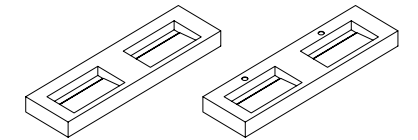
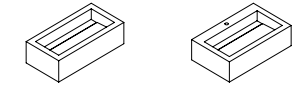


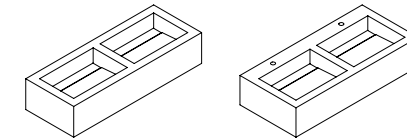
Figure / Figure R p. 162



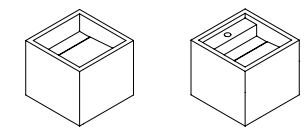
Double Figure / Double Figure R p. 170



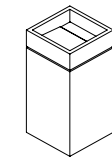
Trace / Trace R p. 176



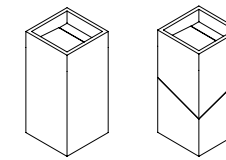
Double Trace / Double Trace R p. 182



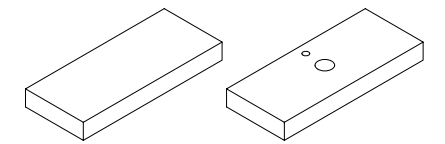
Symbol / Symbol R p. 188



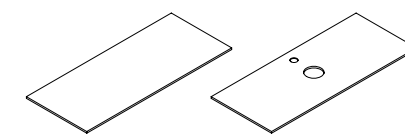
Icon p. 194



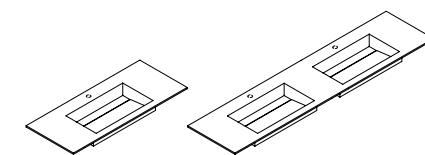
Cube / Cube Kintsugi p. 200



Flag p. 206

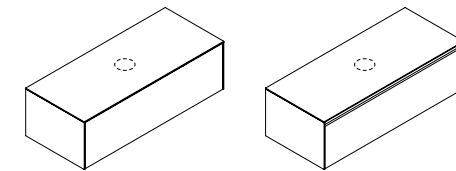


Flat Top p. 210

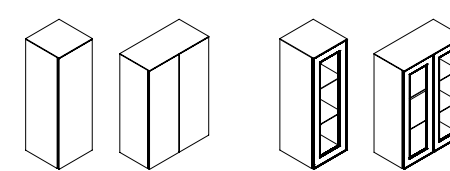


Flat washbasin / Double Flat washbasin p. 214

Vanity & Modular Furniture

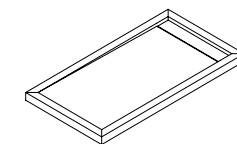


Frame p. 226

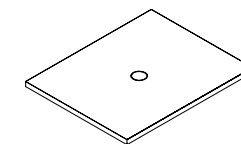


Smart Block p. 236

Shower trays

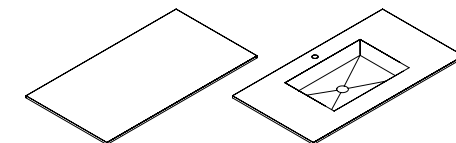


Wave p. 246



Flow p. 252

Kitchen Top



Kitchen Top p. 260



Unique materials for coordinated designs

Superfici uniche per progetti integrati /
Des surfaces uniques pour des projets intégrés /
Superficies únicas para proyectos integrales /
Einzigartige Oberflächen für integrierte Entwürfe /

Shape è la linea di complementi d'arredo firmata Ceramica Fondovalle, studiata per personalizzare ogni ambiente con soluzioni coordinate ai rivestimenti o che giocano attraverso interessanti contrasti di materie e forme. Le potenzialità tecniche ed estetiche del gres porcellanato vengono applicate al mondo dell'interior design, attraverso un'ampia gamma di lastre tra cui scegliere, secondo una visione di stile dal design rigoroso ed essenziale che esalta la bellezza della materia d'ispirazione declinandola **su un'ampia gamma di tavoli per indoor e outdoor, diverse tipologie di arredo bagno, top cucine e mobili da ufficio.**

Shape is the line of furnishing accessories developed by Ceramica Fondovalle, designed to customise any environment with solutions coordinated with wall and floor tiles to create innovative contrasts of materials and shapes. The technical and aesthetic potential of porcelain stoneware meets the world of interior design in a wide array of rigorous and minimalist slabs that enhance the beauty of the material, applying it **to an extensive range of indoor and outdoor tables, different types of bathroom furnishings, kitchen worktops and office furniture.**

Shape est la ligne d'accessoires d'ameublement signée Ceramica Fondovalle destinée à personnaliser chaque espace avec des solutions assorties aux revêtements ou jouant à travers d'intéressants contrastes de matières et de formes. Le potentiel technique et esthétique du grès cérame est appliqué à l'univers de la décoration d'intérieur, à travers une large gamme de dalles parmi lesquelles choisir, selon une vision stylistique aux lignes strictes et sobres qui met en valeur la beauté du matériau d'inspiration en le déclinant **sur divers modèles de tables pour l'intérieur et l'extérieur, différents types de mobilier de salle de bains, de plans de travail de cuisine et de meubles de bureau.**

Shape es la línea de complementos de decoración de Ceramica Fondovalle, pensada para personalizar cualquier ambiente mediante soluciones que se coordinan con los revestimientos o bien que juegan con interesantes contrastes de formas y materiales. El potencial técnico y estético del gres porcelánico se aplica al mundo del interiorismo a través de una amplia gama de placas entre las que elegir, según una visión de estilo con un diseño riguroso y esencial que realza la belleza de la materia en la que se inspira, trasladándola a **diferentes tipos de muebles de baño y una amplia gama de mesas para interiores y exteriores.**

Shape ist die von Ceramica Fondovalle signierte Linie der Einrichtungselemente zur Gestaltung jedes Raumes mit zu den Wand- oder Bodenbelägen abgestimmten oder mittels interessanter Kontraste von Materien und Formen spielenden Lösungen. Das technische und gestalterische Potenzial von Feinsteinzeug kommt im Interior-Design über eine mannigfaltige Auswahl von keramischen Platten zur Anwendung, die einem strengen, reduzierten Stil folgen, der die Schönheit der Materialvorlage betont und auf ein **breites Spektrum von Tischen für den Innen- und Außenbereich, Badeinrichtungen, Küchenarbeitsplatten und Büromöbel überträgt.**

Tavoli, top e mobili della linea Shape possono essere personalizzati con la tecnologia ALL-OVER, aggiungendo un design ricercato e continuo.

Tables, tops and furniture from the Shape line can be personalised with ALL-OVER technology to give them a sophisticated and continuous design.

Les tables, les plans de travail et les meubles de la collection Shape peuvent être personnalisés grâce à la technologie ALL-OVER, qui les dote d'un cachet raffiné et harmonieux.

Las mesas, encimeras y muebles de la línea Shape se pueden personalizar con la tecnología ALL-OVER, confiriéndoles un diseño refinado y continuo.

Tische, Arbeitsplatten und Möbel aus der Linie Shape lassen sich mit der ALL-OVER Technologie, die einen edlen, durchgängigen Look erzeugt, nach individuellem Wunsch gestalten.


ALL-OVER è una tecnica che permette di riportare la texture della lastra ceramica anche sul bordo, ristampata digitalmente sulla porzione di superficie selezionata, in maniera fedelissima alla grafica di partenza. Questa lavorazione è frutto di una tecnologia produttiva innovativa, concessa in esclusiva a Fondovalle e oggetto di domanda di brevetto, capace di creare un effetto materico delle superfici in gres porcellanato molto più realistico, mantenendo una continuità di texture che dal piano scende e prosegue lungo tutto lo spessore. ALL-OVER è stata pensata in particolare modo per rifinire tavoli e mobili della collezione Shape, ma si presta potenzialmente a valorizzare qualsiasi complemento di arredo custom-made o può essere applicata per rifinire dettagli architettonici, oggettistica e progetti di design in cui viene richiesta la massima cura del dettaglio.

ALL-OVER is a technique that also allows the texture of the ceramic slab to be reproduced on the edge, digitally reprinted on the selected portion of the surface in a way that is very faithful to the original graphic. This process is the result of an innovative production technology – exclusively granted to Fondovalle and the subject of a patent application – that creates a much more realistic textural effect on porcelain stoneware surfaces, maintaining a continuous texture that descends from the top and continues throughout the thickness. ALL-OVER has been especially designed to finish tables and furniture from the Shape collection, but it can potentially be used to enhance any custom-made furniture accessory or applied to finish architectural details, objects and design projects that require the utmost attention to detail.

ALL-OVER est une technique qui permet de reproduire la texture de la dalle céramique jusque sur le bord, en réimprimant numériquement la partie sélectionnée de la surface, dans une réplique tout à fait conforme au graphisme d'origine. Ce traitement est le résultat d'une technologie de production innovante, accordée à titre exclusif à Fondovalle et faisant l'objet d'une demande de brevet. Il permet de créer un effet de matière beaucoup plus réaliste sur les surfaces en grès cérame, en maintenant une continuité de texture qui descend du dessus pour se poursuivre sur toute l'épaisseur. ALL-OVER a été spécialement conçue pour la finition des tables et des meubles de la collection Shape, mais elle peut être utilisée pour valoriser n'importe quel élément de décoration sur mesure ou pour la finition de détails architecturaux, d'objets et de projets de design où il est fondamental d'apporter le plus grand soin aux moindres détails.

ALL-OVER es una técnica que permite reproducir la textura de la placa cerámica incluso en el canto, imprimiéndola digitalmente en la parte seleccionada de la superficie, de forma fiel al motivo original. Este procedimiento es el resultado de una tecnología de producción innovadora, concedida en exclusiva a Fondovalle y objeto de una solicitud de patente, capaz de crear un efecto matérico mucho más realista en las superficies de gres porcelánico, manteniendo una continuidad de textura que desciende desde la superficie y sigue por todo el espesor. ALL-OVER se ha concebido especialmente para el acabado de mesas y muebles de la colección Shape, pero potencialmente se presta para realizar cualquier complemento de decoración hecho a medida y puede aplicarse al acabado de detalles arquitectónicos, objetos y proyectos de diseño en los que se requiera el máximo esmero hasta en el menor de los matices.

ALL-OVER ist eine Technik, die es ermöglicht, die Textur der Keramikplatte auch auf der Kante wiederzugeben. Per digitalem Druck wird also Oberflächenbild getreu auf diesem Plattenteil reproduziert. Möglich ist dies durch ein innovatives, exklusiv von Fondovalle genutztes Produktionsverfahren, das Gegenstand einer Patentanmeldung ist. Durch die von der Plattenoberseite auf die gesamte Kante übergehende Textur erhält das Feinsteinzeug eine unvergleichlich realistische Materialoptik. ALL-OVER wurde speziell für die saubere Ausführung der Tische und Möbel der Kollektion Shape konzipiert, kann sich jedoch auch für die Gestaltung maßgefertigter Einrichtungselemente, Detaillösungen und Wohnaccessoires sowie für die Umsetzung von Designprojekten verwendet werden, bei denen es auf fein ausgearbeitete Details ankommt.



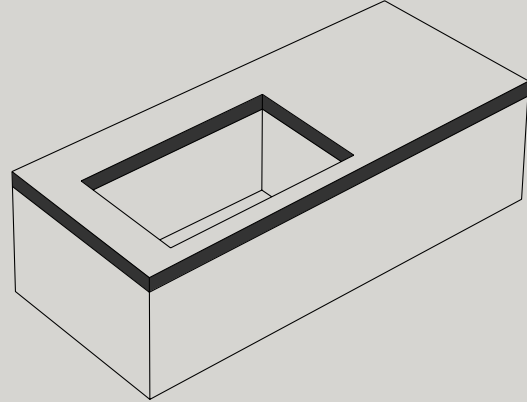
ALL-OVER
TECHNOLOGY

Exclusive aesthetic continuity for surfaces that know how to stand out

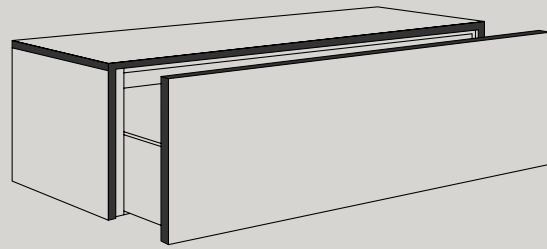
Una continuità estetica senza precedenti per superfici che sanno distinguersi
Une continuité esthétique sans précédent pour des surfaces qui savent se démarquer
Una continuidad estética sin precedentes para superficies que saben distinguirse
Eine bisher nie erzielte einheitliche Optik für Flächenbeläge der besonderen Art

Porcelain stoneware slabs | Lastre in gres porcellanato |
Grès cérame plaques | Losas de gres porcelánico | Feinsteinzeugs platten
6 mm / 8,5 mm / 12 mm / 20 mm

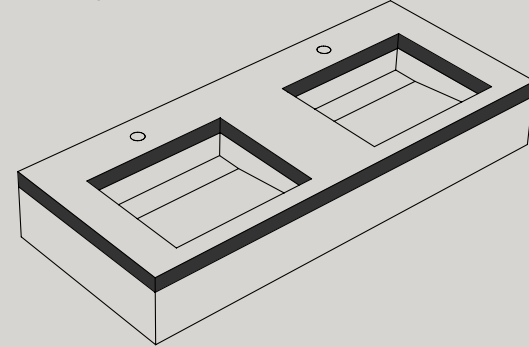
Kitchen Top
Top Cucina



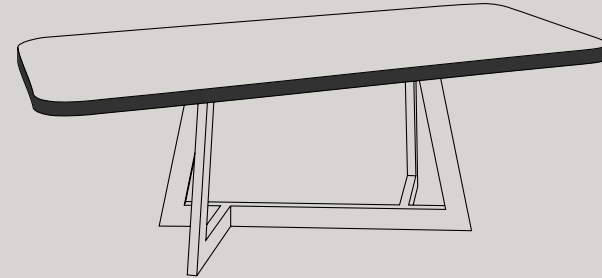
Shelves and furniture
Mensole e mobili



Bathrooms Top
Top bagni



Tables
Tavoli



La tecnologia ALL-OVER è pensata, al momento, esclusivamente per ambienti INDOOR. Fondovalle sta lavorando per poterla applicare anche in spazi esterni. Si consiglia di non esporre a luce solare diretta.

At present, the ALL-OVER technology is only intended for indoor use. Fondovalle is working to extend it to outdoor areas. Keep out of direct sun light.

Pour l'heure, la technologie ALL-OVER est exclusivement pensée pour les environnements intérieurs. Fondovalle travaille actuellement à l'inclure dans les applications aux espaces extérieurs. Ne pas exposer à la lumière directe du soleil.

Por ahora, la tecnología ALL-OVER está pensada exclusivamente para espacios INTERIORES. Fondovalle está trabajando para que también pueda aplicarse en espacios exteriores. Se recomienda no exponer a la luz solar directa.

Die ALL-OVER Technologie ist zurzeit ausschließlich für den Innenbereich vorgesehen. Fondovalle arbeitet daran, sie auch für den Außenbereich nutzbar zu machen. Es wird empfohlen, nicht direktem Sonnenlicht ausgesetzt zu werden.



Infinite applications in residential and commercial locations

Infinite applicazioni in ambito residenziale e commerciale
Une infinité d'applications en résidentiel et en commercial
Infinitas aplicaciones en los ámbitos residencial y comercial
Mannigfaltige Anwendungsmöglichkeiten im Wohn- und Objektbereich

All the benefits of the ALL-OVER technology

Tutti i vantaggi della tecnologia ALL-OVER
Tous les avantages de la technologie ALL-OVER
Todas las ventajas de la tecnología ALL-OVER
Alle Pluspunkte der ALL-OVER-Technologie

ALL-OVER rende tangibile una progettualità originale ed innovativa. Bellezza e praticità caratterizzano qualsiasi elemento di arredo con forme e dimensioni variabili che coniugano funzionalità, estetica e facilità di manutenzione.

L'effetto di ALL-OVER ripropone ciò che avviene in natura nelle pietre naturali che si distinguono per le loro variazioni, soprattutto se si considera la superficie orizzontale della lastra rispetto alla costa dove la vena è tagliata trasversalmente ed è quindi, a volte, diversa.

- ALL-OVER consente una **perfetta continuità delle venature** che dal piano proseguono lungo tutto lo spessore perimetrale.
- Il risultato è frutto di un **innovativo ed esclusivo processo produttivo e di sofisticate tecnologie artigianali**.
- ALL-OVER è una tecnologia **esclusiva di Fondovalle unica sul mercato**.
- Le **differenze grafiche tra la superficie orizzontale e lo spessore sono da considerarsi una caratteristica del prodotto**. È da ritenere qualitativamente accettabile una non-sincronizzazione della grafica e del tono entro il 10% della superficie realizzata con ALL-OVER.

ALL-OVER gives tangible form to original, innovative designs. Every interior design feature acquires beauty and convenience, with variable shapes and sizes that combine practicality, aesthetic appeal and easy care. The ALL-OVER look **accurately reproduces the effects that occur in the environment with natural stones** and their rich variations, especially between the horizontal surfaces of slabs and the edges, which cut through the veining, meaning that the patterning is sometimes different.

- With ALL-OVER, **the veining is perfectly continuous**, running from the flat surface right through the depth of the perimeter edge.
- This is achieved through an **exclusive, innovative production process and sophisticated crafting technologies**.
- ALL-OVER is an **exclusive Fondovalle technology, unique on the market**.
- The **differences in patterning between the tile's face and sides are a key characteristic**. Non-synchronization of the graphics and of the tone within 10% of the surface created with the ALL-OVER technology is to be deemed qualitatively acceptable.

ALL-OVER concrétise une conception originale et innovante. Beauté et praticité : les attributs de tout meuble aux formes et dimensions variables, conjuguant fonctionnalité, esthétique et facilité d'entretien. L'effet ALL-OVER **reproduit la création de la nature sur les pierres naturelles** : des variations typiques, notamment sur la surface horizontale de la dalle par rapport à la tranche, où, du fait de la coupe transversale, la veine est parfois différente.

- ALL-OVER permet d'obtenir une **continuité parfaite des veinages** en surface, qui parcourent toute l'épaisseur périmétrale.
- Ce résultat est le fruit d'un **processus de production innovant et exclusif et de techniques artisanales sophistiquées**.

Per maggiori informazioni sulla tecnologia ALL-OVER, consultare il catalogo dedicato | For more information on ALL-OVER technology, see the dedicated catalogue. | Pour de plus amples informations sur la technologie ALL-OVER, voir le catalogue dédié. | Para más información sobre la tecnología ALL-OVER, consulte el catálogo dedicado. | Ausführliche Informationen zur ALL-OVER Technologie finden Sie im betreffenden Katalog.

- ALL-OVER est une technologie **exclusive de Fondovalle, unique sur le marché**.
- Les **différences graphiques entre la surface horizontale et l'épaisseur doivent être considérées comme une caractéristique du produit**. Une non-synchronisation du graphisme et du ton jusqu'à 10 % de la surface réalisée avec ALL-OVER doit être considérée comme acceptable du point de vue qualitatif.

ALL-OVER hace tangible un diseño original e innovador. Cada uno de los elementos de la decoración, con formas y tamaños variables, se distingue por su belleza y practicidad, conjugando funcionalidad, estética y facilidad de mantenimiento. El efecto de ALL-OVER reproduce lo que se observa en la naturaleza, en las piedras naturales, que se caracterizan por sus variaciones, sobre todo si se considera la superficie horizontal de la losa en comparación con el borde, donde la veta se ve cortada transversalmente, por lo que a veces es diferente.

- ALL-OVER permite una **perfecta continuidad de las vetas**, que desde la superficie siguen por todo el espesor perimetral.
- El resultado es fruto de un **proceso de producción innovador y exclusivo, y de la aplicación de sofisticadas tecnologías artesanales**.
- ALL-OVER es una **tecnología exclusiva de Fondovalle, única en el mercado**.
- Las **diferencias gráficas entre la superficie horizontal y el espesor deben considerarse una característica del producto**. Se considera cualitativamente aceptable una falta de sincronización del grafismo y del tono no superior al 10% de la superficie creada con All-Over

ALL-OVER ermöglicht originelle und innovative Designkonzepte. Schönheit und Zweckmäßigkeit kennzeichnen jedes Einrichtungselement unterschiedlichster Gestalt und Größe in einem gelungenen Spagat zwischen Funktionalität, Ästhetik und Pflegeleichtigkeit. ALL-OVER bringt **Naturstein in seinem ganzen Facettenreichtum zur Geltung**, und zwar in der Fortsetzung des Materialbildes der horizontalen Oberfläche auf der Kantenfläche der keramischen Platte, wo die Äderung eine andere Schnittfläche und deshalb bisweilen eine andere Gestalt aufweist.

- ALL-OVER besticht mit **durchgängigen Äderungen**, die sich von der horizontalen Oberfläche über die gesamte Kantenfläche erstrecken.
- Die Optik ist das Resultat eines **innovativen, exklusiven Produktionsverfahrens und ausgefeilter Handwerkstechniken**.
- ALL-OVER ist eine **exklusive Technologie von Fondovalle, die einzigartig auf dem Markt ist**.
- Die **unterschiedliche Grafik von horizontaler Fläche und Kantenfläche ist ein typisches Produktmerkmal**. Eine Nicht-Synchronisation zwischen Grafik und Farbton innerhalb von 10 % der mit der ALL-OVER-Technik hergestellten Fläche wird als qualitativ akzeptabel angesehen.

Tables

A wide choice of tops in all shapes and sizes

Un'ampia scelta di top in ogni forma e dimensione

Un vaste choix de plateaux de toutes les formes et de toutes les dimensions

Una amplia selección de tableros de todas las formas y tamaños

Große Auswahl an Tischplatten in allen Formen und Größen

I tavoli della collezione Shape trasformano ogni ambiente in uno spazio unico e sofisticato, potendo scegliere tra una vasta gamma di top: **tondo, quadrato, rettangolare, a botte**, con **bordi dritti o arrotondati** esaltano tutta la versatilità e la bellezza del gres porcellanato di ultima generazione, la cui grafica può estendersi anche lungo i bordi grazie alla tecnologia ALL-OVER.

The tables of the Shape collection transform any room into a unique and sophisticated space thanks to the wide range of tops available - **round, square, rectangular, barrel-shaped, with straight or rounded edges** - which bring out the beauty of next-generation porcelain stoneware, the patterns of which can also extend along the edges thanks to **ALL-OVER technology**.

Les tables de la collection Shape créent dans chaque espace une atmosphère unique et sophistiquée, grâce à un large choix de plateaux qui peuvent être de forme **ronde, carrée, rectangulaire, tonneau, à bords droits ou arrondis**, soulignant toute la polyvalence et la beauté du grès cérame de dernière génération grâce à la **technologie ALL-OVER**, qui permet de reproduire un effet de texture descendant jusque sur les bords.

Las mesas de la colección Shape transforman cualquier ambiente en un espacio único y sofisticado, con una amplia gama de tableros: **redondos, cuadrados, rectangulares, de barril**, con **bordes rectos o redondeados**, realzan toda la versatilidad y belleza del gres porcelánico de última generación, cuyo grafismo también puede extenderse a los bordes gracias a la tecnología ALL-OVER.

Die Tische der Kollektion Shape verwandeln jeden Raum in ein einzigartiges, elegantes Ambiente und warten mit einem breiten Spektrum von Tischplatten auf. Egal ob **rund, quadratisch, rechteckig, in Bootform oder mit eckigen oder abgerundeten Kanten**: die Tischplatten offenbaren die ganze Vielseitigkeit und Schönheit modernsten Feinsteinzeugs, dessen Design sich dank der **ALL-OVER Technologie** auch entlang der Kanten fortsetzt.



Multiple structures complete every table

Molteplici strutture completano ogni tavolo
De multiples structures complètent chaque table
Múltiples estructuras completan cada mesa
Mannigfaltige Gestelle für jede Tischplatte

Una vasta gamma di modelli, pensati come basi di sostegno per i tavoli della collezione Shape, arricchisce con personalità i piani in gres porcellanato dando vita ad elementi di arredo unici. **Strutture in metallo dai colori e dal design ricercato** elevano la bellezza dei top divenendone un naturale completamento, grazie ad elementi curvi pieni o vuoti che si alternano a forme più squadrate dal design sofisticato.

A wide range of models, designed as bases to support the tables of the Shape collection, add extra personality to the porcelain stoneware surfaces, creating unique items of furniture. **Stylish metal structures in refined colours** are a natural complement for the tops, further elevating their beauty with solid or empty curved elements that alternate with sophisticated squarer shapes.

De nombreux modèles, conçus pour servir de piètement aux tables de la collection Shape, apportent un cachet particulier aux plateaux en grès cérame, créant des éléments de décoration uniques. **Des structures métalliques aux couleurs et au design raffiné** subliment la beauté des plateaux dont elles deviennent un complément naturel grâce à des éléments courbes pleins ou creux, qui alternent avec des formes plus carrées au design sophistiqué.

Una amplia gama de modelos, concebidos como bases de apoyo para las mesas de la colección Shape, enriquecen con personalidad las encimeras de gres porcelánico, creando elementos de decoración únicos. **Las estructuras metálicas de colores y diseños refinados** elevan la belleza de las encimeras convirtiéndose en el remate natural de las mismas, con elementos curvos llenos o vacíos que se alternan con formas más rectilíneas de diseño sofisticado.

Ein breit gefächertes Modellspektrum von Gestellen, die für die Tische aus der Kollektion Shape designt sind, rundet die Tischplatten aus Feinsteinzeug stilvoll ab und lässt einzigartige Einrichtungselemente entstehen. **Metallgestelle in erlesenen Farben und elegantem Design** lassen die Tischplatten in ihrer ganzen Schönheit zur Geltung kommen und fügen sich mit diesen - in einem reizvollen Zusammenspiel von vollflächigen oder rahmenartigen Rundern und eleganten Kantenformen - zu einem harmonischen Ganzen.



Blunt

Protagonista il tema architettonico dell'arco su tre elementi metallici ovoidali che caratterizzano la base, in un dialogo armonico tra piano curvo e struttura che garantisce a questa linea di tavoli massima resistenza e stabilità.

The arch is the theme of three egg-shaped metallic elements that characterise the base in a harmonious dialogue between the curved top and the frame that guarantees the maximum resistance and stability of this line of tables.

Protagoniste d'un dialogue harmonieux entre le plateau incurvé et la structure qui garantit à cette collection de tables une résistance et une stabilité maximales, le thème architectural de l'arc est exprimé à travers les trois éléments métalliques ovoïdes qui en caractérisent le piètement.

El protagonista es el tema arquitectónico del arco sobre tres elementos metálicos ovoideos que caracterizan la base, creando un diálogo armonioso entre el tablero con esquinas curvas y la estructura que proporciona la máxima resistencia y estabilidad a esta línea de mesas.

Das Design thematisiert die architektonische Bogenform. Es beruht auf drei ovalen Metallelementen in einem stimmigen Dialog zwischen abgerundeter Tischplatte und Gestell, das dieser Tischserie größte Robustheit und Standfestigkeit verleiht.



Antracite gofrato



Corten gofrato



Nero



Oro



Pachuca

BLUNT

280x110	280x117	280x130
290x110	290x117	290x130
300x110	300x117	300x130
310x110	310x117	310x130
315x110	315x117	315x130

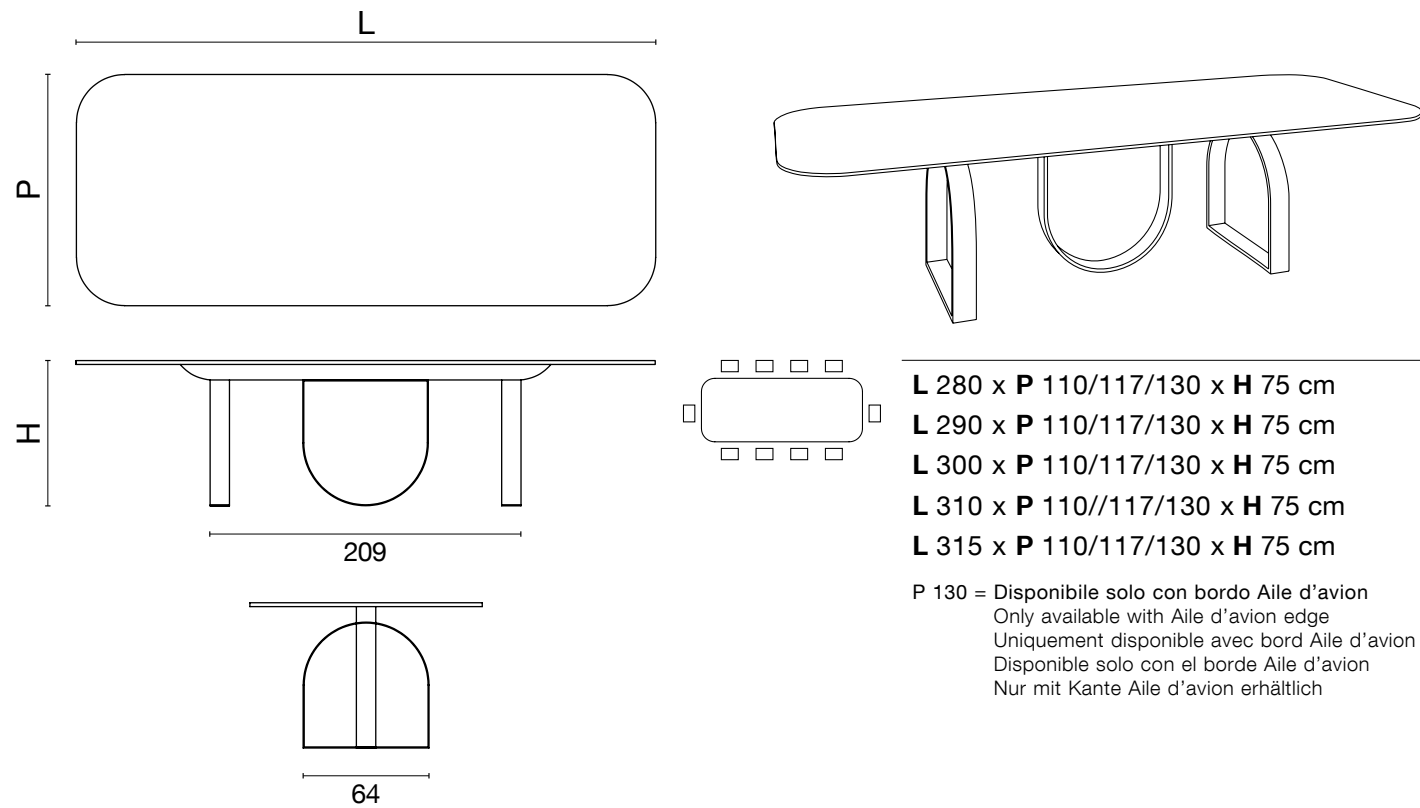




BLUNT 300x117_Infinito 2.0 Gold River Polished + All-Over / Pachuca
Homescape Caramel 120x120 . 47,24"x47,24"



Blunt



- L 280 x P 110/117/130 x H 75 cm
- L 290 x P 110/117/130 x H 75 cm
- L 300 x P 110/117/130 x H 75 cm
- L 310 x P 110//117/130 x H 75 cm
- L 315 x P 110/117/130 x H 75 cm

P 130 = Disponibile solo con bordo Aile d'avion
 Only available with Aile d'avion edge
 Uniquement disponible avec bord Aile d'avion
 Disponible solo con el borde Aile d'avion
 Nur mit Kante Aile d'avion erhältlich



TOP TAVOLO IN GRES PORCELLANATO 12 MM, VEDI ARTICOLI DISPONIBILI / TABLE TOP IN 12 MM > p. 150
 PORCELAIN STONEWARE, SEE AVAILABLE ARTICLES / PLATEAU DE TABLE EN GRÈS CÉRAME 12 MM,
 OIR ARTICLES DISPONIBLES / TABLERO DE MESA DE GRES PORCELÁNICO DE 12 MM, VER ARTÍCULOS
 DISPONIBLES / TISCHPLATTE IN FEINSTEINZEUG 12 MM, SIEHE VERFÜGBARE ARTIKEL

BORDI TOP TAVOLO / TABLE TOP EDGES / BORDS DU PLATEAU DE TABLE / CANTOS DE TABLERO DE MESA / > p. 151
 TISCHPLATTENKANTEN

Indoor **Indoor & Outdoor**

  **ALL-OVER** 

Dritto / Straight / Droit / Rectos / Gerade Aile d'avion

STRUTTURE IN FINITURA METALLICA / FRAMES WITH METAL FINISH / STRUCTURE EN FINITION MÉTALLIQUE / > p. 148
 ESTRUCTURAS CON ACABADO METÁLICO / GESTELLTEILE IN METALLFINISH

Indoor **Outdoor**

Nero* Pachuca* Oro Antracite goffrato Corten goffrato

* Su richiesta superficie goffrata, utilizzabile in Outdoor / Embossed surface on request, for outdoor use / Sur demande, surface gaufrée,
 utilisable en extérieur / Superficie gofrada bajo pedido, apta para el uso en exteriores / Auf Anfrage geprägte Oberfläche für den Außenbereich

La flessibilità del modello Blunt è una caratteristica dell'iconico design della struttura metallica. / The flexibility of the Blunt model is
 a defining feature of the iconic design of the metal structure. / La flexibilité du modèle Blunt est une caractéristique du design iconique de la
 structure métallique. / La flexibilidad del modelo Blunt es una característica del diseño icónico de la estructura metálica. / Die Flexibilität des
 Blunt-Modells ist ein charakteristisches Merkmal des ikonischen Designs der Metallstruktur.

Blunt medium & small

Il tavolo Blunt è proposto anche in diverse dimensioni minori per adattarsi a spazi ridotti, declinando una struttura composta da due elementi curvilinei metallici.

The Blunt table also comes in other smaller sizes to adapt o more contained spaces, in this case consisting of a frame made up of two metallic curved elements.

Caractérisée par une structure composée de deux éléments curvilignes en métal, la table Blunt est aussi proposée dans des dimensions inférieures afin de s'adapter aux petites pièces.

La mesa Blunt también está disponible en varios tamaños más pequeños para adaptarse a espacios reducidos, con una estructura compuesta por dos elementos metálicos curvados.

Der Tisch Blunt ist außerdem in mehreren kleineren Größen mit einem Gestell aus zwei metallischen Bogenelementen für kleinere Räume erhältlich.

24 SHAPE_TABLES



Antracite gofrato



Corten gofrato



Nero



Oro



Pachuca

BLUNT MEDIUM	240x90	240x100	240x110	240x117
	250x90	250x100	250x110	250x117
	260x90	260x100	260x110	260x117
	270x90	270x100	270x110	270x117

BLUNT SMALL	180x90	180x100
	190x90	190x100
	200x90	200x100
	210x90	210x100

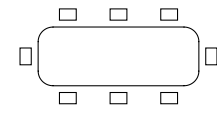
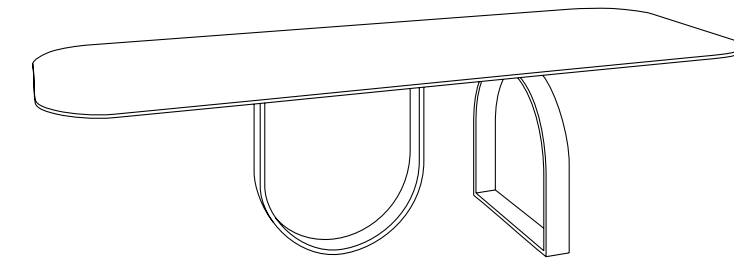
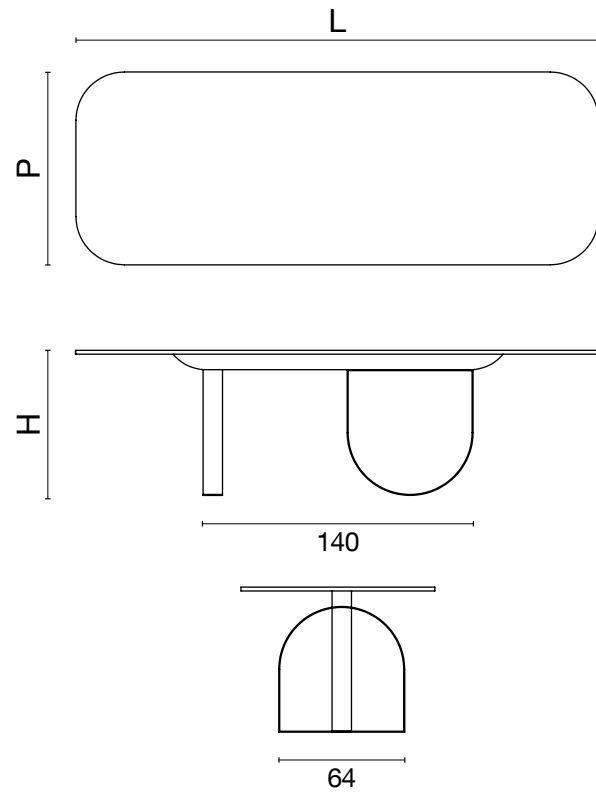




BLUNT MEDIUM 270x100_Infinito Patagonia Polished + Aile d'avion / Antracite gofrato
Background Cream Grip Outdoor 2.OUT 100x100 . 39,37"x39,37"

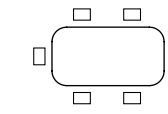
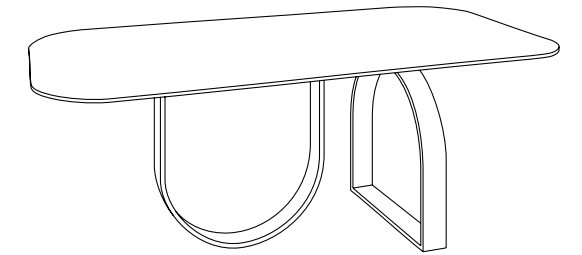
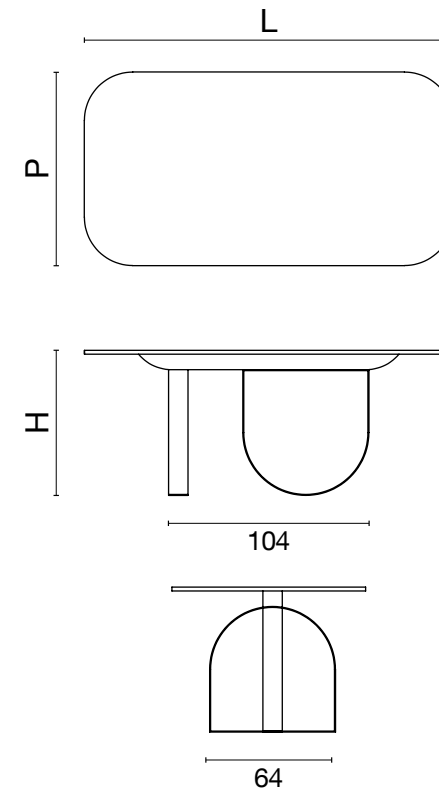


Blunt medium



L 240 x P 90/100/110/117 x H 75 cm
L 250 x P 90/100/110/117 x H 75 cm
L 260 x P 90/100/110/117 x H 75 cm
L 270 x P 90/100/110/117 x H 75 cm

Blunt small



L 180 x P 90/100 x H 75 cm
L 190 x P 90/100 x H 75 cm
L 200 x P 90/100 x H 75 cm
L 210 x P 90/100 x H 75 cm

TOP TAVOLO IN GRES PORCELLANATO 12 MM, VEDI ARTICOLI DISPONIBILI / TABLE TOP IN 12 MM PORCELAIN STONWARE, SEE AVAILABLE ARTICLES / PLATEAU DE TABLE EN GRÈS CÉRAME 12 MM, VOIR ARTICLES DISPONIBLES / TABLERO DE MESA DE GRES PORCELÁNICO DE 12 MM, VER ARTÍCULOS DISPONIBLES / TISCHPLATTE IN FEINSTEINZEUG 12 MM, SIEHE VERFÜGBARE ARTIKEL > p. 150

BORDI TOP TAVOLO / TABLE TOP EDGES / BORDS DU PLATEAU DE TABLE / CANTOS DE TABLERO DE MESA / TISCHPLATTENKANTEN > p. 151

Indoor



Dritto / Straight / Droit / Rectos / Gerade

Indoor & Outdoor



Aile d'avion

STRUTTURE IN FINITURA METALLICA / FRAMES WITH METAL FINISH / STRUCTURE EN FINITION MÉTALLIQUE / ESTRUCTURAS CON ACABADO METÁLICO / GESTELLTEILE IN METALLFINISH > p. 148

Indoor



Nero* Pachuca* Oro

Indoor & Outdoor



Antracite gofrato Corten gofrato

* Su richiesta superficie gofrata, utilizzabile in Outdoor / Embossed surface on request, for outdoor use / Sur demande, surface gaufrée, utilisable en extérieur / Superficie gofrada bajo pedido, apta para el uso en exteriores / Auf Anfrage geprägte Oberfläche für den Außenbereich

La flessibilità del modello Blunt è una caratteristica dell'iconico design della struttura metallica. / The flexibility of the Blunt model is a defining feature of the iconic design of the metal structure. / La flexibilité du modèle Blunt est une caractéristique du design iconique de la structure métallique. / La flexibilidad del modelo Blunt es una característica del diseño icónico de la estructura metálica. / Die Flexibilität des Blunt-Modells ist ein charakteristisches Merkmal des ikonischen Designs der Metallstruktur.



Blunt round

Il design del tavolo Blunt è disponibile anche con un piano circolare perfettamente coordinato alla base dalle forme curvilinee, che restituisce una sensazione di estrema leggerezza nello spazio.

The Blunt table is also available with a circular top that perfectly matches the curved base, which brings a sense of extreme lightness to the space.

Le modèle Blunt existe aussi avec plateau circulaire, parfaitement assorti aux lignes courbes de son piètement, qui apporte à l'espace une sensation d'extrême légèreté.

El diseño de la mesa Blunt también está disponible con un tablero circular que se coordina perfectamente con la base de formas curvas para dar una sensación de extrema ligereza en el espacio.

Der Tisch Blunt ist auch in einer Designausführung mit runder Tischplatte erhältlich, die im perfekten Einklang mit dem bogenförmigen Gestell steht. Im Raum besticht die Variante durch ihre Anmutung von Leichtigkeit.

30 SHAPE_TABLES



Antracite gofrato



Corten gofrato



Nero



Oro



Pachuca

BLUNT ROUND

Ø 130
Ø 140
Ø 150
Ø 156

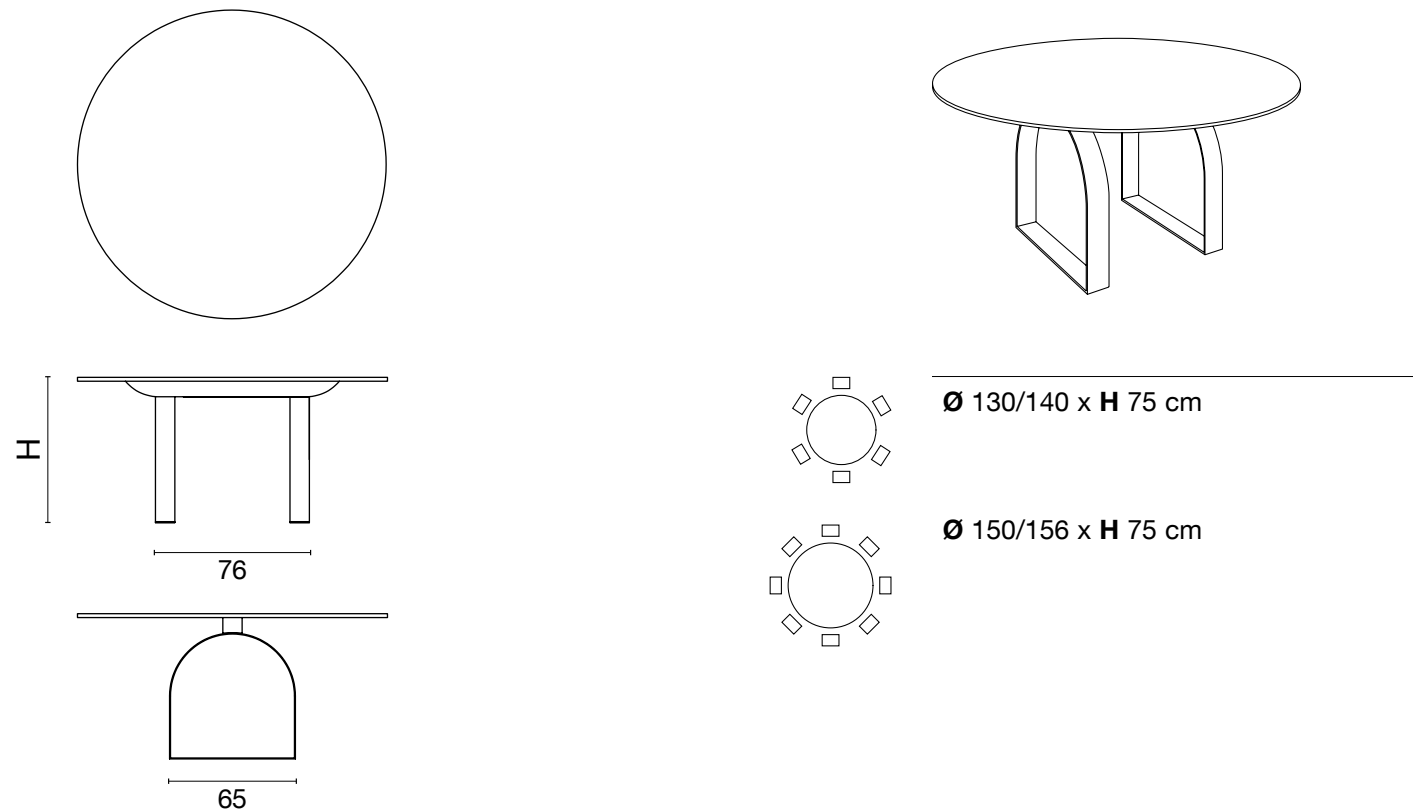




BLUNT ROUND Ø 150_Infinito 2.0 Fior di Bosco Polished + Aile d'avion / Nero
Res Art Pottery 120x120 . 47,24"x47,24"



Blunt round



TOP TAVOLO IN GRES PORCELLANATO 12 MM, VEDI ARTICOLI DISPONIBILI / TABLE TOP IN 12 MM PORCELAIN STONEWARE, SEE AVAILABLE ARTICLES / PLATEAU DE TABLE EN GRÈS CÉRAME 12 MM, OIR ARTICLES DISPONIBLES / TABLERO DE MESA DE GRES PORCELÁNICO DE 12 MM, VER ARTÍCULOS DISPONIBLES / TISCHPLATTE IN FEINSTEINZEUG 12 MM, SIEHE VERFÜGBARE ARTIKEL > p. 150

BORDI TOP TAVOLO / TABLE TOP EDGES / BORDS DU PLATEAU DE TABLE / CANTOS DE TABLERO DE MESA / TISCHPLATTENKANTEN > p. 151

Indoor & Outdoor



Aile d'avion


STRUTTURE IN FINITURA METALLICA / FRAMES WITH METAL FINISH / STRUCTURE EN FINITION MÉTALLIQUE / ESTRUCTURAS CON ACABADO METÁLICO / GESTELLTEILE IN METALLFINISH > p. 148

Indoor



Nero* Pachuca* Oro

Indoor & Outdoor



Antracite gofrato Corten gofrato

* Su richiesta superficie gofrata, utilizzabile in Outdoor / Embossed surface on request, for outdoor use / Sur demande, surface gaufrée, utilisable en extérieur / Superficie gofrada bajo pedido, apta para el uso en exteriores / Auf Anfrage geprägte Oberfläche für den Außenbereich

La flessibilità del modello Blunt è una caratteristica dell'iconico design della struttura metallica. / The flexibility of the Blunt model is a defining feature of the iconic design of the metal structure. / La flexibilité du modèle Blunt est une caractéristique du design iconique de la structure métallique. / La flexibilidad del modelo Blunt es una característica del diseño icónico de la estructura metálica. / Die Flexibilität des Blunt-Modells ist ein charakteristisches Merkmal des ikonischen Designs der Metallstruktur.



Blunt ext

La variante estensibile del tavolo Blunt nasce per occupare spazi minimi con un top che si presenta squadrato, per poi espandersi fino a 90 cm, divenendo arrotondato nei bordi, grazie a un sofisticato meccanismo.

The extendable variant of the Blunt table is designed for use in reduced spaces with a square top that can be expanded up to 90 cm, becoming rounded at the edges thanks to a sophisticated mechanism.

La variante extensible de la table Blunt vise à occuper le moins de place possible et se distingue par son plateau carré, qui peut s'allonger jusqu'à 90 cm, dont les bords deviennent alors arrondis, grâce à un mécanisme sophistiqué.

La variante extensible de la mesa Blunt está diseñada para ocupar un espacio mínimo con un tablero de esquinas rectas que, gracias a un sofisticado mecanismo, puede ampliarse hasta 90 cm y pasa a presentar esquinas redondeadas.

Die platzsparende ausziehbare Variante des Tisches Blunt mit einer eckigen Tischplatte verfügt über einen durchdachten Ausziehmechanismus. Der Tisch lässt sich bis um 90 cm erweitern und weist im ausgezogenen Zustand runde Tischenden auf.



Antracite gofrato



Corten gofrato



Nero



Oro



Pachuca

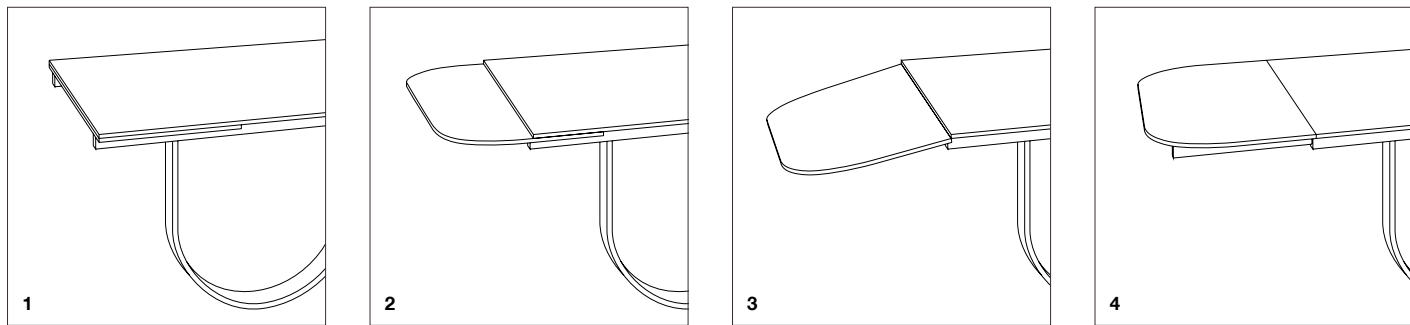
BLUNT EXT

180+(45+45)x90
180+(45+45)x100





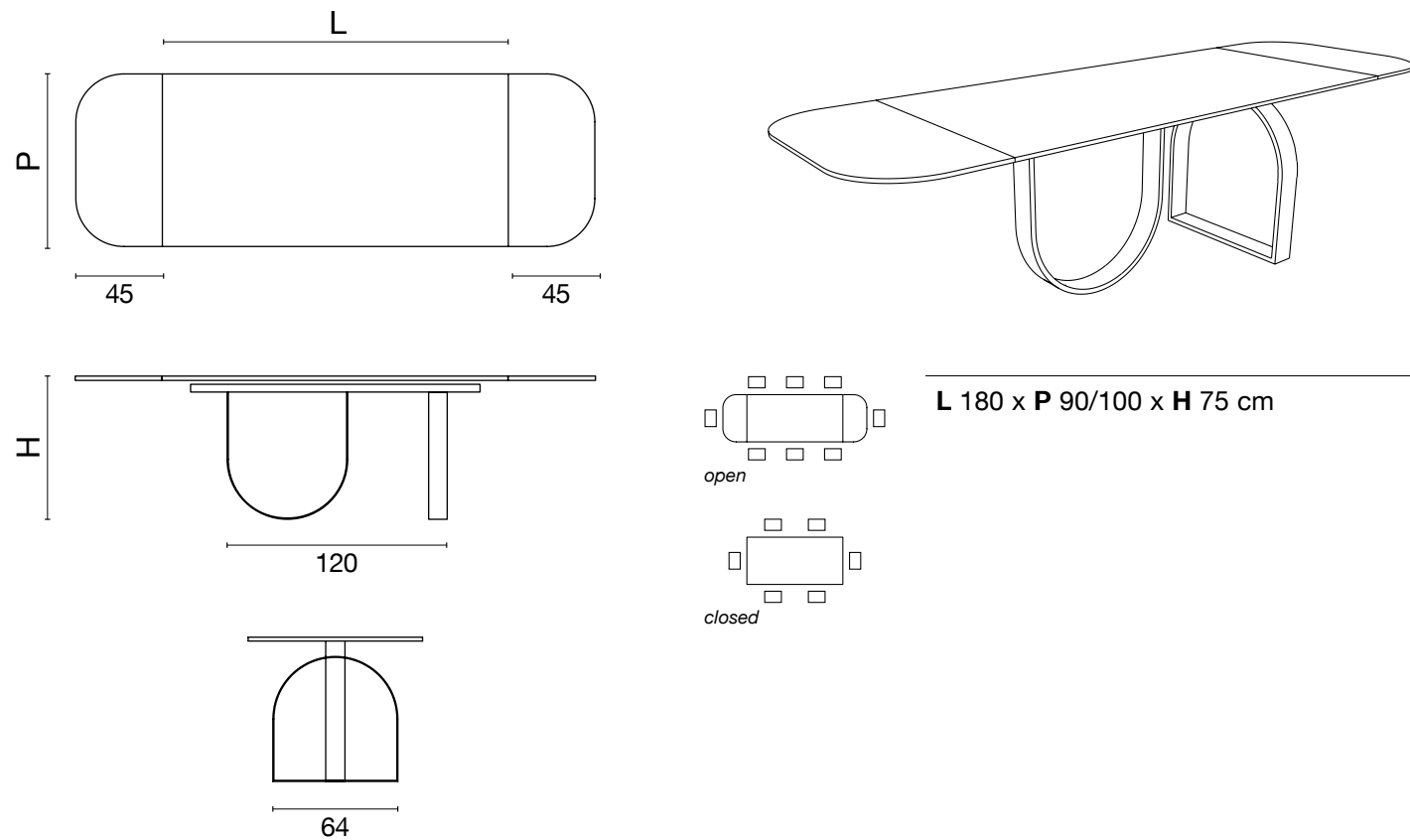
BLUNT EXT 180x90_ Stone Lab Travertino Ebur Vein Real Matt + All-Over / Pachuca
Komi Original 24x120 . 9,45"x47,24"



BLUNT EXT 180x90_ Stone Lab Travertino Ebur Vein Real Matt + All-Over / Pachuca
Komi Original 24x120 . 9,45"x47,24"



Blunt ext



TOP TAVOLO IN GRES PORCELLANATO 12 MM, VEDI ARTICOLI DISPONIBILI / TABLE TOP IN 12 MM PORCELAIN STONEWARE, SEE AVAILABLE ARTICLES / PLATEAU DE TABLE EN GRÈS CÉRAME 12 MM, OIR ARTICLES DISPONIBLES / TABLERO DE MESA DE GRES PORCELÁNICO DE 12 MM, VER ARTÍCULOS DISPONIBLES / TISCHPLATTE IN FEINSTEINZEUG 12 MM, SIEHE VERFÜGBARE ARTIKEL > p. 150

BORDI TOP TAVOLO / TABLE TOP EDGES / BORDS DU PLATEAU DE TABLE / CANTOS DE TABLERO DE MESA / TISCHPLATTENKANTEN > p. 151

Indoor



ALL-OVER

Dritto / Straight / Droit / Rectos / Gerade

STRUTTURE IN FINITURA METALLICA / FRAMES WITH METAL FINISH / STRUCTURE EN FINITION MÉTALLIQUE / ESTRUCTURAS CON ACABADO METÁLICO / GESTELLTEILE IN METALLFINISH > p. 148

Indoor



Nero Pachuca Oro Antracite gofrato Corten gofrato

La flessibilità del modello Blunt è una caratteristica dell'iconico design della struttura metallica. / The flexibility of the Blunt model is a defining feature of the iconic design of the metal structure. / La flexibilité du modèle Blunt est une caractéristique du design iconique de la structure métallique. / La flexibilidad del modelo Blunt es una característica del diseño icónico de la estructura metálica. / Die Flexibilität des Blunt-Modells ist ein charakteristisches Merkmal des ikonischen Designs der Metallstruktur.



Plana

Il tavolo Plana è caratterizzato da un piano con angoli arrotondati e da un design originale per la base, con gambe minimali in metallo che riprendono la curva degli angoli del top, disponibili in due colori.

The Plana table stands out for the rounded corners of the top and the original design of the base, with minimalist metal legs that reproduce the curve of the corners of the top, available in two colours.

Plana est une table qui existe en deux coloris, caractérisée par un plateau aux angles arrondis et par un piètement en métal au design original et minimaliste, qui reprend les courbes des coins du plateau.

La mesa Plana presenta un tablero con esquinas redondeadas y un diseño original en la base, con patas minimalistas de metal que retoman la curva de las esquinas del tablero, disponibles en dos colores.

Der Tisch Plana verfügt über eine Tischplatte mit runden Ecken und eine originelle Gestellform mit minimalistischen Metallbeinen, welche die Kurvenlinie der Plattenecken aufgreifen und in zwei Farben erhältlich sind.



Nero



Grau Brown

PLANA

180x90	180x100
190x90	190x100
200x90	200x100

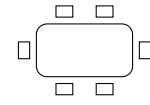

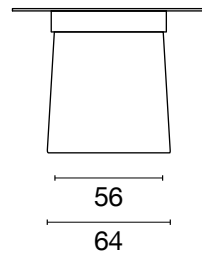
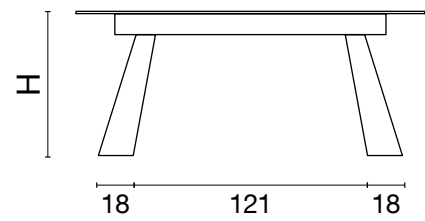
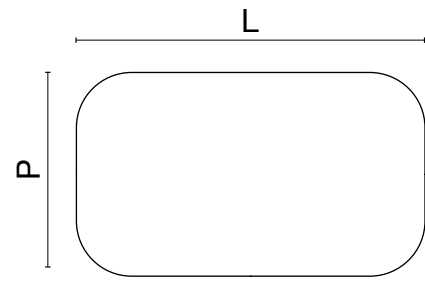




PLANA 180x100_Infinito 2.0 Amazonite Polished + All-Over / Nero
Komi Original 40x240 . 15,75"x94,49"



Plana



L 180 x P 90/100 x H 75 cm
 L 190 x P 90/100 x H 75 cm
 L 200 x P 90/100 x H 75 cm



TOP TAVOLO IN GRES PORCELLANATO 12 MM, VEDI ARTICOLI DISPONIBILI / TABLE TOP IN 12 MM PORCELAIN STONEWARE, SEE AVAILABLE ARTICLES / PLATEAU DE TABLE EN GRÈS CÉRAME 12 MM, VOIR ARTICLES DISPONIBLES / TABLERO DE MESA DE GRES PORCELÁNICO DE 12 MM, VER ARTÍCULOS DISPONIBLES / TISCHPLATTE IN FEINSTEINZEUG 12 MM, SIEHE VERFÜGBARE ARTIKEL > p. 150

BORDI TOP TAVOLO / TABLE TOP EDGES / BORDS DU PLATEAU DE TABLE / CANTOS DE TABLERO DE MESA / TISCHPLATTENKANTEN > p. 151

Indoor **Indoor & Outdoor**



Dritto / Straight / Droit / Rectos / Gerade Aile d'avion

STRUTTURE IN FINITURA METALLICA / FRAMES WITH METAL FINISH / STRUCTURE EN FINITION MÉTALLIQUE / ESTRUCTURAS CON ACABADO METÁLICO / GESTELLTEILE IN METALLFINISH > p. 148

Indoor
 Nero* Grau
 Brown

* Su richiesta superficie goffrata, utilizzabile in Outdoor / Embossed surface on request, for outdoor use / Sur demande, surface gaufrée, utilisable en extérieur / Superficie gofrada bajo pedido, apta para el uso en exteriores / Auf Anfrage geprägte Oberfläche für den Außenbereich

Plana ext

Disponibile anche nella versione estensibile, Plana ext è un tavolo dall'estetica decisa e fluida, con un top che si allunga di 90 cm mantenendo continuità nelle venature e una perfetta linearità, ideale per living di ogni dimensione.

Also available in an extendable version, the Plana ext table has a strong and fluid aesthetic with a top that can be lengthened by 90 cm while maintaining the continuity of its veins and its perfect linearity. Ideal for living rooms of all sizes.

Disponible aussi dans une variante extensible, Plana ext est une table idéale dans les living de toutes dimensions, grâce à son esthétique affirmée et épurée, dont le plateau peut s'allonger de 90 cm tout en maintenant la continuité de ses veines et une linéarité parfaite.

También disponible en versión extensible, Plana ext es una mesa con una estética fuerte y fluida, dotada de un tablero que se extiende 90 cm sin interrumpir la continuidad del veteado y manteniendo una linealidad perfecta. Es ideal para salones de todos los tamaños.

Die ausziehbare Version Plana ext, die in Wohnräume aller Größenordnungen passt, kommt in einem markanten, schwungvollen Design daher. Die um 90 cm erweiterte Tischplatte behält den Äderungsverlauf und die Optik nahtlos bei.



Nero

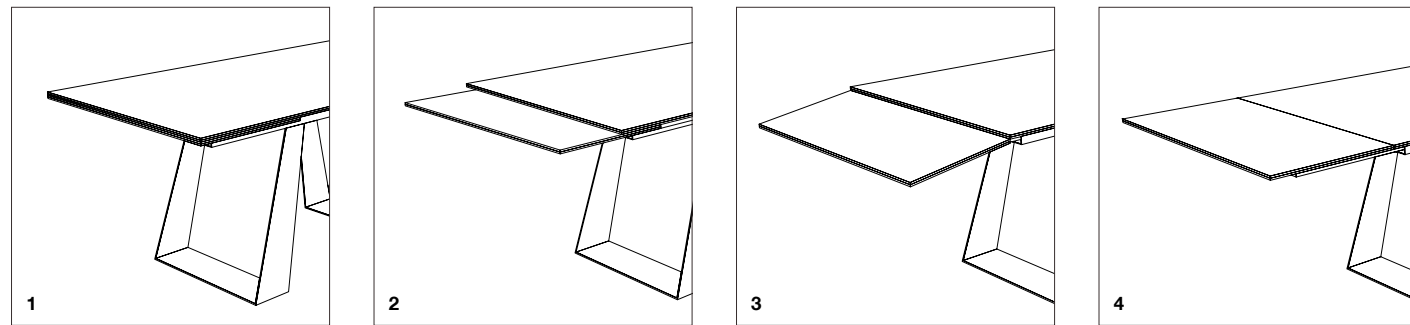


Grau Brown

PLANA EXT

180+(45+45)x90
180+(45+45)x100

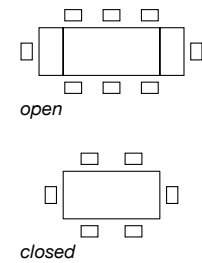
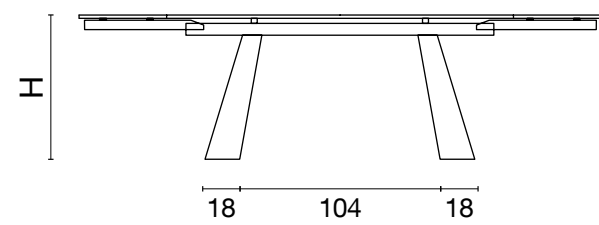
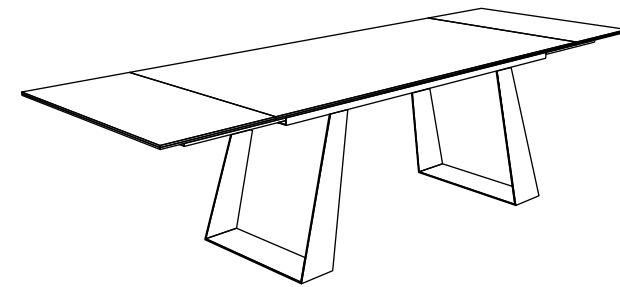
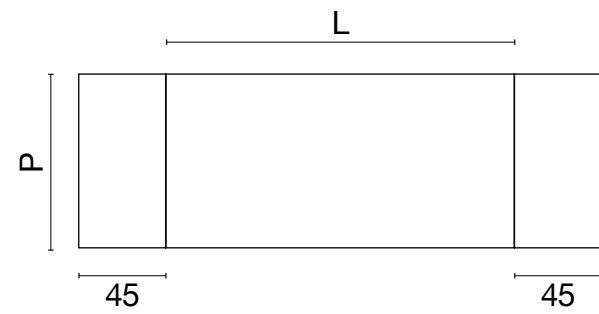




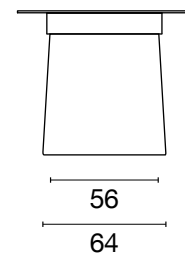
PLANA EXT 180x90_Infinito 2.0 Port Laurent Polished + All-Over / Nero
Komi Natural 24x120 . 9,45"x47,24"



Plana ext



L 180 x P 90/100 x H 75 cm



TOP TAVOLO IN GRES PORCELLANATO 12 MM, VEDI ARTICOLI DISPONIBILI / TABLE TOP IN 12 MM PORCELAIN STONEWARE, SEE AVAILABLE ARTICLES / PLATEAU DE TABLE EN GRÈS CÉRAME 12 MM, VOIR ARTICLES DISPONIBLES / TABLERO DE MESA DE GRES PORCELÁNICO DE 12 MM, VER ARTÍCULOS DISPONIBLES / TISCHPLATTE IN FEINSTEINZEUG 12 MM, SIEHE VERFÜGBARE ARTIKEL > p. 150

BORDI TOP TAVOLO / TABLE TOP EDGES / BORDS DU PLATEAU DE TABLE / CANTOS DE TABLERO DE MESA / TISCHPLATTENKANTEN > p. 151

Indoor



Dritto / Straight / Droit / Rectos / Gerade

STRUTTURE IN FINITURA METALLICA / FRAMES WITH METAL FINISH / STRUCTURE EN FINITION MÉTALLIQUE / ESTRUCTURAS CON ACABADO METÁLICO / GESTELLTEILE IN METALLFINISH > p. 148

Indoor



Nero
Grau
Brown



Side ellipse

Rigore e morbidezza per una linea di tavoli dal piano ovale ideale per ampi spazi, sostenuti da una struttura monolitica rivestita in gres porcellanato affiancata a un telaio metallico distintivo e leggero al tempo stesso.

Rigour and smoothness are the defining characteristics of this line of tables with oval top which are supported by a one-piece structure covered in porcelain stoneware flanked by a distinctive lightweight metal frame. Ideal for large spaces.

Posées sur une structure monolithique revêtue de grès cérame associée à un piètement métallique sobre et léger, les tables au plateau ovale de cette collection exprimant à la fois rigueur et douceur sont idéales dans les grands espaces.

Rigor y suavidad para una línea de mesas con tablero ovalado, apoyado sobre una estructura monolítica revestida de gres porcelánico y flanqueada por un marco metálico distintivo y ligero. Ideal para grandes espacios.

Die ovale Tischserie für weitläufige Räumlichkeiten ist in einer strengen, dynamischen Formensprache gehalten. Ihr monolithisches Tischbein mit einer Verkleidung aus Feinsteinzeug wird durch ein markantes, elegantes Metallgestell ergänzt.



Antracite gofrato



Corten gofrato



Nero



Oro



Pachuca

SIDE ELLIPSE

290x140	290x150
300x140	310x150
310x140	300x150
319x140	319x150

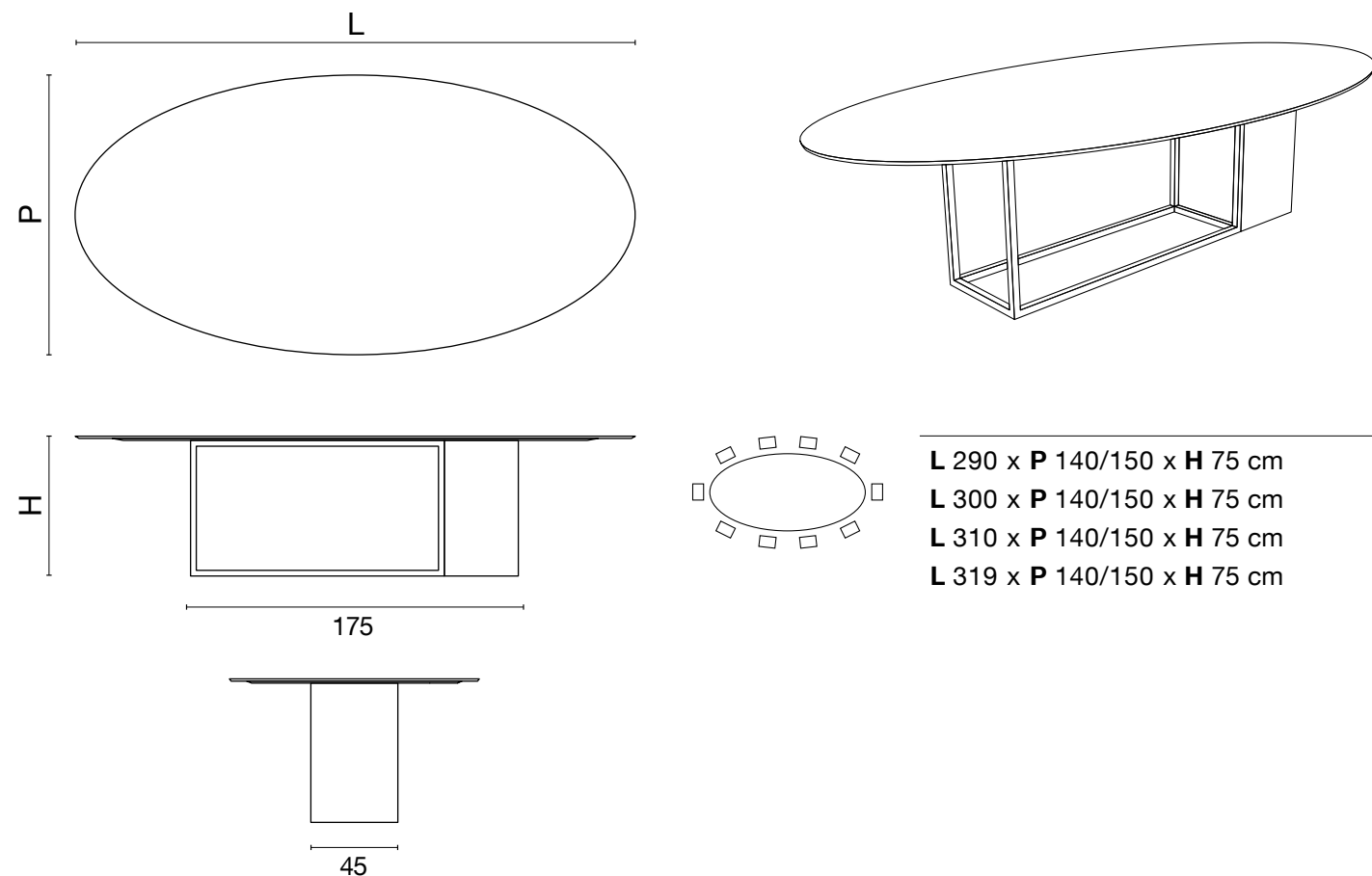




SIDE ELLIPSE 300x180_Infinito 2.0 Capraia Polished + Aile d'avion / Oro
Pigmento Fango 120x120 . 47,24"x47,24"



Side ellipse



TOP TAVOLO IN GRES PORCELLANATO 12 MM, VEDI ARTICOLI DISPONIBILI / TABLE TOP IN 12 MM PORCELAIN STONEWARE, SEE AVAILABLE ARTICLES / PLATEAU DE TABLE EN GRÈS CÉRAME 12 MM, VOIR ARTICLES DISPONIBLES / TABLERO DE MESA DE GRES PORCELÁNICO DE 12 MM, VER ARTÍCULOS DISPONIBLES / TISCHPLATTE IN FEINSTEINZEUG 12 MM, SIEHE VERFÜGBARE ARTIKEL > p. 150

BORDI TOP TAVOLO / TABLE TOP EDGES / BORDS DU PLATEAU DE TABLE / CANTOS DE TABLERO DE MESA / TISCHPLATTENKANTEN > p. 151

Indoor & Outdoor



Aile d'avion

STRUTTURE IN FINITURA METALLICA / FRAMES WITH METAL FINISH / STRUCTURE EN FINITION MÉTALLIQUE / ESTRUCTURAS CON ACABADO METÁLICO / GESTELLTEILE IN METALLFINISH > p. 148

Indoor



Nero* Pachuca* Oro

Indoor & Outdoor



Antracite gofrato Corten gofrato

* Su richiesta superficie gofrata, utilizzabile in Outdoor / Embossed surface on request, for outdoor use / Sur demande, surface gaufrée, utilisable en extérieur / Superficie gofrada bajo pedido, apta para el uso en exteriores / Auf Anfrage geprägte Oberfläche für den Außenbereich



Side round

Compatti e scultorei i tavoli Side round sono disponibili in due dimensioni di piano perfettamente circolari e cinque finiture per caratterizzare la struttura metallica e rivestire la base con una texture in gres porcellanato coordinata al top.

Compact and sculpted, the Side round tables come with perfectly circular tops in two different sizes and five finishes which add character to the metal frame and cover the base with a porcelain stoneware texture that matches the top.

Compactes et sculpturales, les tables Side round existent avec des plateaux parfaitement circulaires en deux dimensions et cinq finitions, qui caractérisent une structure métallique et recouvrent la base d'une texture en grès cérame assortie au plateau.

Compactas y esculturales, las mesas Side round están disponibles con tablero de dos tamaños perfectamente circulares y cinco acabados, para caracterizar la estructura metálica y revestir la base con una textura de gres porcelánico a juego con el tablero.

Die kompakten, skulpturhaften Tische Side round sind mit runden Tischplatten in zwei Größen und in fünf Gestellfarben mit zur Tischplatte passender Gestellverkleidung aus Feinsteinzeug erhältlich.




Antracite gofrato



Corten gofrato



Nero



Oro



Pachuca

SIDE ROUND

Ø 130
Ø 156



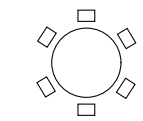
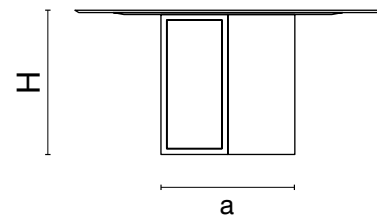




SIDE ROUND Ø 130_Infinito 2.0 Capraia Polished + Aile d'avion / Oro
Pigmento Fango 120x120 . 47,24"x47,24"

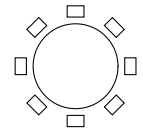


SIDE ROUND Ø 156_Infinito 2.0 Port Laurent Polished + Aile d'avion / Oro
Res Art Mud 120x120 . 47,24"x47,24"


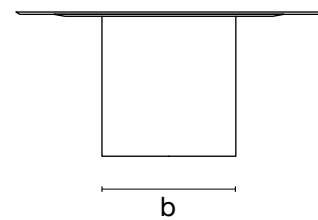
Side round



Ø 130 x H 75 cm
a. 60 cm_b. 50 cm



Ø 156 x H 75 cm
a. 70 cm_b. 70 cm



TOP TAVOLO IN GRES PORCELLANATO 12 MM, VEDI ARTICOLI DISPONIBILI / TABLE TOP IN 12 MM PORCELAIN STONEWARE, SEE AVAILABLE ARTICLES / PLATEAU DE TABLE EN GRÈS CÉRAME 12 MM, VOIR ARTICLES DISPONIBLES / TABLERO DE MESA DE GRES PORCELÁNICO DE 12 MM, VER ARTÍCULOS DISPONIBLES / TISCHPLATTE IN FEINSTEINZEUG 12 MM, SIEHE VERFÜGBARE ARTIKEL > p. 150

BORDI TOP TAVOLO / TABLE TOP EDGES / BORDS DU PLATEAU DE TABLE / CANTOS DE TABLERO DE MESA / TISCHPLATTENKANTEN > p. 151

Indoor & Outdoor



Aile d'avion

STRUTTURE IN FINITURA METALLICA / FRAMES WITH METAL FINISH / STRUCTURE EN FINITION MÉTALLIQUE / ESTRUCTURAS CON ACABADO METÁLICO / GESTELLTEILE IN METALLFINISH > p. 148

Indoor



Nero* Pachuca* Oro

Indoor & Outdoor



Antracite gofrato Corten gofrato

* Su richiesta superficie gofrata, utilizzabile in Outdoor / Embossed surface on request, for outdoor use / Sur demande, surface gaufrée, utilisable en extérieur / Superficie gofrada bajo pedido, apta para el uso en exteriores / Auf Anfrage geprägte Oberfläche für den Außenbereich

Side rectangular

Lineari ed essenziali i tavoli Side rectangular, perfetti per ambienti spaziosi, riprendono nel top le forme squadrate della base esaltando la bellezza della superficie in gres porcellanato.

Linear and minimalist, the Side rectangular tables, perfect for spacious environments, reproduce the square shapes of the base in the top, emphasising the beauty of the porcelain stoneware surface.

Linéaires et quintessenciées, les tables Side rectangular sont idéales dans les grands espaces, avec leur plateau reprenant les formes carrées du piètement et sublimant la beauté de la surface en grès cérame.

Las mesas Side rectangular —lineales y esenciales, perfectas para espacios amplios— retoman en el tablero las formas es cuadradas de la base, realzando la belleza de la superficie de gres porcelánico.

Die linearen, puristischen Tische Side rectangular empfehlen sich für großzügige Raumwelten. Die Tischplatte greift die kantige Formensprache des Gestells auf und bringt das Design des Feinsteinzeugs zur Geltung.



Antracite gofrato



Corten gofrato



Nero



Oro



Pachuca

SIDE RECTANGULAR

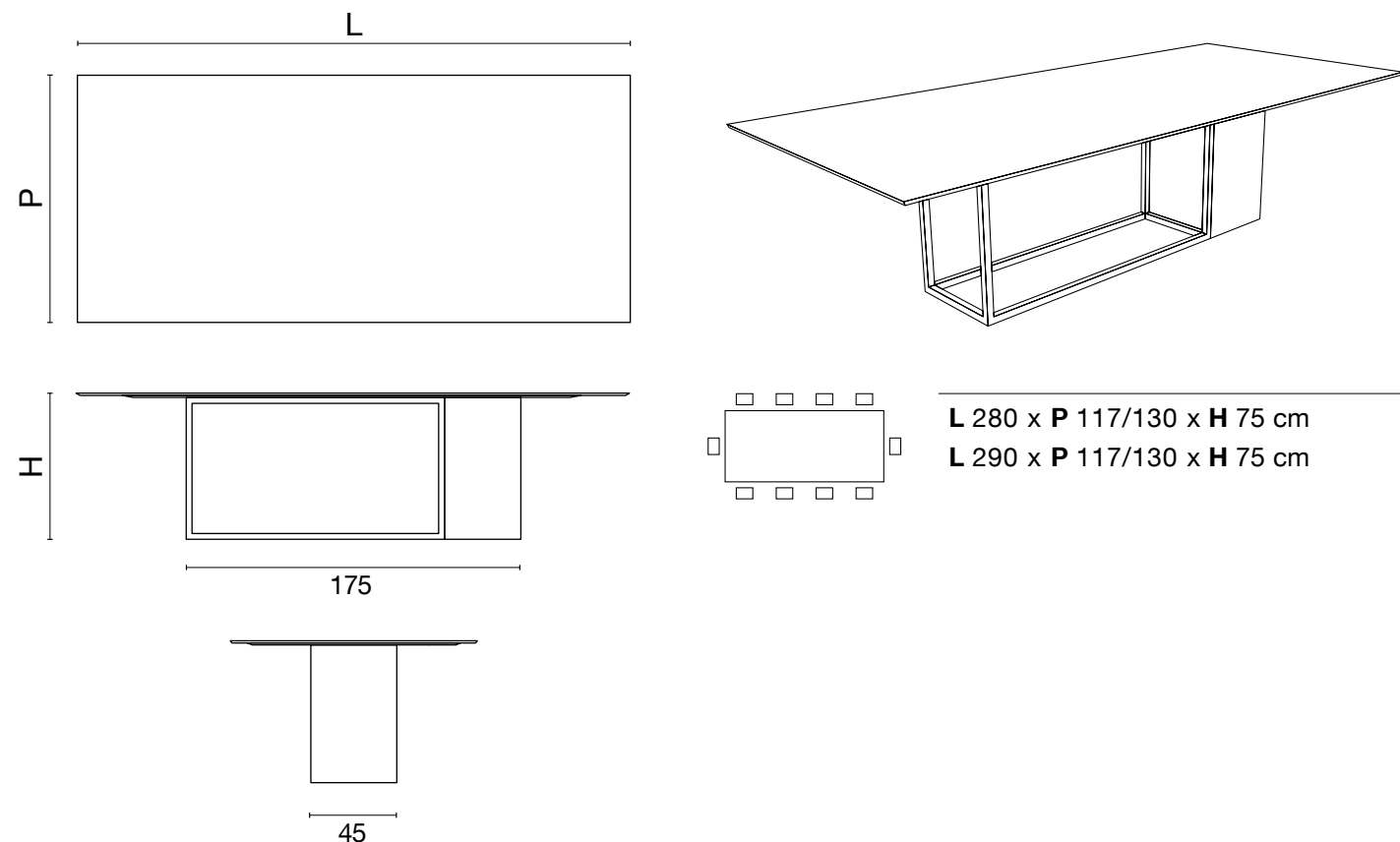
280x117	280x130
290x117	290x130





SIDE RECTANGULAR 290x130 - Infinito Patagonia Polished + Aile d'avion / Nero
Res Art Powder 120x120 - 47,24' x 47,24'

Side rectangular



TOP TAVOLO IN GRES PORCELLANATO 12 MM, VEDI ARTICOLI DISPONIBILI / TABLE TOP IN 12 MM PORCELAIN STONEWARE, SEE AVAILABLE ARTICLES / PLATEAU DE TABLE EN GRÈS CÉRAME 12 MM, VOIR ARTICLES DISPONIBLES / TABLERO DE MESA DE GRES PORCELÁNICO DE 12 MM, VER ARTÍCULOS DISPONIBLES / TISCHPLATTE IN FEINSTEINZEUG 12 MM, SIEHE VERFÜGBARE ARTIKEL > p. 150

BORDI TOP TAVOLO / TABLE TOP EDGES / BORDS DU PLATEAU DE TABLE / CANTOS DE TABLERO DE MESA / TISCHPLATTENKANTEN > p. 151

Indoor & Outdoor



Aile d'avion

STRUTTURE IN FINITURA METALLICA / FRAMES WITH METAL FINISH / STRUCTURE EN FINITION MÉTALLIQUE / ESTRUCTURAS CON ACABADO METÁLICO / GESTELLTEILE IN METALLFINISH > p. 148

Indoor



Nero* Pachuca* Oro

Indoor & Outdoor



Antracite goffrato Corten goffrato

* Su richiesta superficie goffrata, utilizzabile in Outdoor / Embossed surface on request, for outdoor use / Sur demande, surface gaufrée, utilisable en extérieur / Superficie gofrada bajo pedido, apta para el uso en exteriores / Auf Anfrage geprägte Oberfläche für den Außenbereich



SIDE RECTANGULAR 290x130 - Infinito Patagonia Polished + Aile d'avion / Nero
Res Art Powder 120x120 - 47,24"x47,24"

Side square

La struttura in metallo diventa un segno progettuale che sostiene e completa la forma di un tavolo quadrato in un perfetto equilibrio di forme e geometrie, unendo design e funzionalità per aprirsi alla convivialità.

The metal frame becomes a designer element that supports and completes the square table in a perfect balance of shapes and geometries, blending design with functionality to embrace conviviality.

Véritable élément de design, la structure métallique soutient et complète la forme d'une table carrée dans un équilibre parfait entre formes et géométries, alliant design et fonctionnalité pour favoriser la convivialité.

La estructura metálica se convierte en un elemento de diseño que sostiene y completa la forma de una esa cuadrada en un equilibrio perfecto de formas y geometrías, combinando diseño y funcionalidad para abrirse a la socialización.

Das Metallgestell betont und vervollständigt als Signaturelement in einer ausgewogenen Balance von Volumen und Linien die quadratische Tischform. Der Fokus von Design und Funktionalität ist auf das gesellige Beisammensein gerichtet.



Antracite gofrato



Corten gofrato



Nero



Oro



Pachuca

SIDE SQUARE

160x160

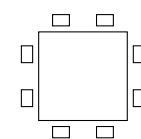
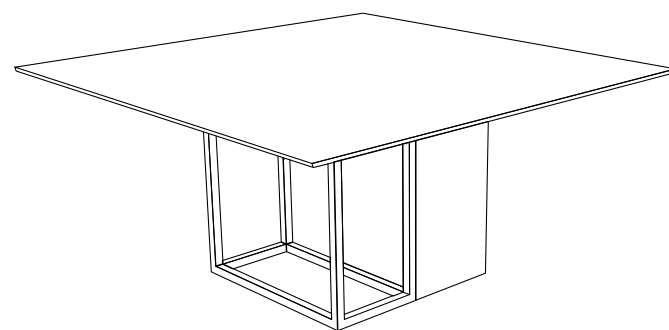
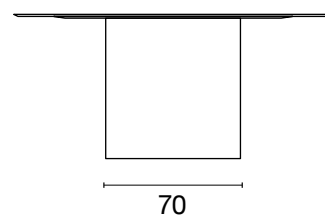
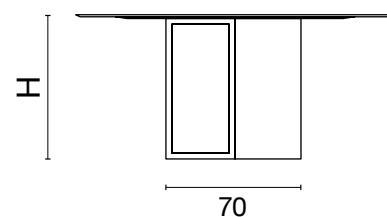
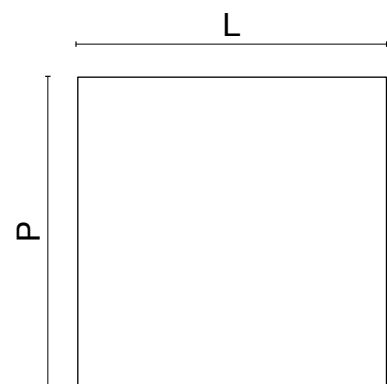




SIDE SQUARE 160x160_Infinito 2.0 Green Denis Polished + Aile d'avion / Nero
SMART BLOCK 71,7x46x102,3h Smoked mirror / 71,7x46x102,3h - 36,7x46x102,3h Gres_Infinito 2.0 Green Denis Polished + All-Over
Background Cloud 120x120 . 47,24"x47,24"



Side square



L 160 x P 160 x H 75 cm

TOP TAVOLO IN GRES PORCELLANATO 12 MM, VEDI ARTICOLI DISPONIBILI / TABLE TOP IN 12 MM PORCELAIN STONEWARE, SEE AVAILABLE ARTICLES / PLATEAU DE TABLE EN GRÈS CÉRAME 12 MM, OIR ARTICLES DISPONIBLES / TABLERO DE MESA DE GRES PORCELÁNICO DE 12 MM, VER ARTÍCULOS DISPONIBLES / TISCHPLATTE IN FEINSTEINZEUG 12 MM, SIEHE VERFÜGBARE ARTIKEL > p. 150

BORDI TOP TAVOLO / TABLE TOP EDGES / BORDS DU PLATEAU DE TABLE / CANTOS DE TABLERO DE MESA / TISCHPLATTENKANTEN > p. 151

Indoor & Outdoor



Aile d'avion

STRUTTURE IN FINITURA METALLICA / FRAMES WITH METAL FINISH / STRUCTURE EN FINITION MÉTALLIQUE / ESTRUCTURAS CON ACABADO METÁLICO / GESTELLTEILE IN METALLFINISH > p. 148

Indoor



Nero* Pachuca* Oro

Indoor & Outdoor



Antracite gofrato Corten gofrato

* Su richiesta superficie gofrata, utilizzabile in Outdoor / Embossed surface on request, for outdoor use / Sur demande, surface gaufrée, utilisable en extérieur / Superficie gofrada bajo pedido, apta para el uso en exteriores / Auf Anfrage geprägte Oberfläche für den Außenbereich



Raki

Essenziale e sorprendente, il tavolo Raki si caratterizza per un'estetica monolitica accentuata da due elementi cilindrici in duplice finitura metallica o personalizzabili con la stessa superficie del top in ceramica grazie alla tecnologia ALL-OVER.

Simple yet eye-catching, the Raki table is distinctive for its one-piece aesthetic which is accentuated by two cylindrical elements with double metal finish or customisable with the same surface as the ceramic top thanks to ALL-OVER technology.

Épurée et surprenante, la table Raki se distingue par une esthétique monolithique accentuée par deux éléments cylindriques à double finition métallique ou personnalisables avec la même surface que le plateau en céramique grâce à la technologie ALL-OVER.

Esencial y sorprendente, la mesa Raki se caracteriza por una estética monolítica, acentuada por dos elementos cilíndricos con doble acabado metálico o personalizables con la misma superficie que el tablero cerámico, gracias a la tecnología ALL-OVER.

Der minimalistische Tisch Raki überrascht durch einen monolithischen Look, der von zwei Zylinderelementen in zwei Metallfarben oder - dank der ALL-OVER Technologie - in der gleichen Optik wie die Tischplatte betont wird.



Nero satin



Nero bronzato



All-Over

Available top



RAKI	180x90	200x100	250x110	300x117
	190x90	210x100	260x110	
		240x100	270x110	



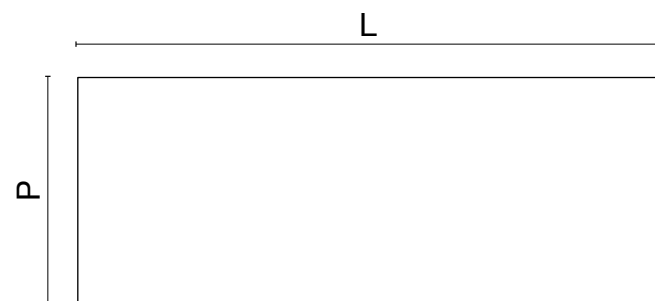


RAKI 300x117_BARREL TOP: Infinito 2.0 Amazonite Polished + All-Over / Nero
Komi Natural 40x240 . 15,75"x94,49"

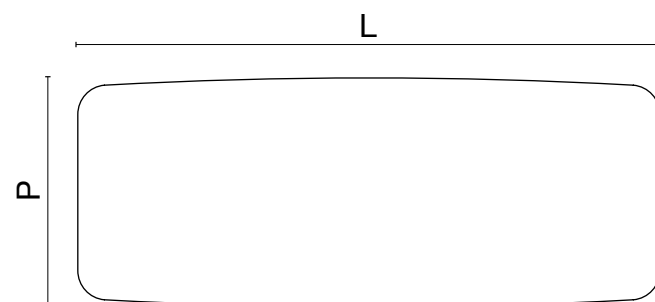


RAKI 240x120_RECTANGULAR TOP: Royal Travertino Ebur Real Matt + Aile d'avion / Nero bronzato
Portland Lassen 80x80 - 31,50"x31,50"

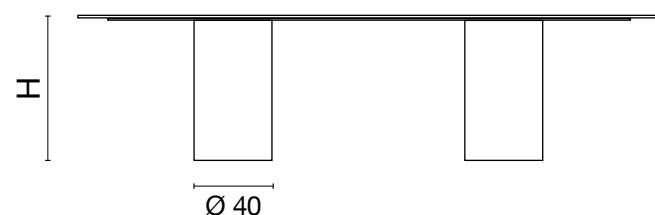
Raki



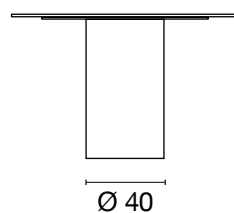
Rectangular top



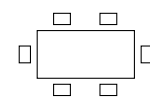
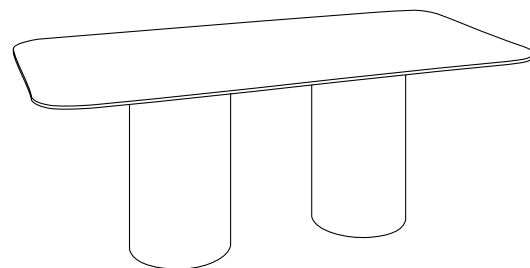
Barrel top



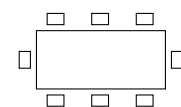
Ø 40



Ø 40



- L 180 x P 90 x H 75 cm
- L 190 x P 90 x H 75 cm
- L 200 x P 100 x H 75 cm
- L 210 x P 100 x H 75 cm



- L 240 x P 100 x H 75 cm
- L 250 x P 110 x H 75 cm
- L 260 x P 110 x H 75 cm
- L 270 x P 110 x H 75 cm



- L 300 x P 117 x H 75 cm

TOP TAVOLO IN GRES PORCELLANATO 12 MM, VEDI ARTICOLI DISPONIBILI / TABLE TOP IN 12 MM PORCELAIN STONWARE, SEE AVAILABLE ARTICLES / PLATEAU DE TABLE EN GRÈS CÉRAME 12 MM, VOIR ARTICLES DISPONIBLES / TABLERO DE MESA DE GRES PORCELÁNICO DE 12 MM, VER ARTÍCULOS DISPONIBLES / TISCHPLATTE IN FEINSTEINZEUG 12 MM, SIEHE VERFÜGBARE ARTIKEL > p. 150

BORDI TOP TAVOLO / TABLE TOP EDGES / BORDS DU PLATEAU DE TABLE / CANTOS DE TABLERO DE MESA / TISCHPLATTENKANTEN > p. 151

Indoor



Dritto / Straight / Droit / Rectos / Gerade

Indoor & Outdoor



Aile d'avion

STRUTTURE IN FINITURA METALLICA / FRAMES WITH METAL FINISH / STRUCTURE EN FINITION MÉTALLIQUE / ESTRUCTURAS CON ACABADO METÁLICO / GESTELLTEILE IN METALLFINISH > p. 148

Indoor



ALL-OVER

Stessa grafica del top / Same finish as the table top / Même finition que le plateau / Grafismo idéntico al del tablero / Gleiche Oberfläche wie die Tischplatte

Indoor & Outdoor



Nero satin*



Nero bronzato*

* Al momento dell'ordine specificare se è richiesta struttura Indoor o Outdoor / Specify indoor or outdoor frame when making your order / Lors de la commande, préciser si la structure doit être pour intérieur ou extérieur / Al realizar el pedido, especifique si desea una estructura para interiores o exteriores / Bei Bestellung bitte angeben, ob ein Indoor- oder Outdoor-Gestell gewünscht wird



Raki round


Linee morbide e scultoree disegnano un tavolo contemporaneo sostenuto da uno o tre elementi cilindrici, con finiture metalliche Nero bronzato, Nero satin o coordinate al top ceramico a cui viene applicata la tecnologia ALL-OVER.

Soft and sculpted lines for a contemporary table supported by one or three cylindrical elements with Nero bronzato or Nero satin metal finishes, or matching the ceramic top to which ALL-OVER technology is applied.


Des lignes douces et sculpturales définissent une table contemporaine posée sur un ou trois éléments cylindriques, avec des finitions métalliques Nero bronzato, Nero satin ou assorties au plateau en céramique auquel est appliquée la technologie ALL-OVER.

Líneas suaves y esculturales para una mesa contemporánea sostenida por uno o tres elementos cilíndricos, con acabados metálicos en Nero bronzato, Nero satin o a juego con el tablero cerámico al que se aplica la tecnología ALL-OVER.

Skulpturhafte Rundformen kennzeichnen diesen modernen Tisch mit einem oder drei zylindrischen Tischbeinen in den Metallfarben Nero bronzato oder Nero satin oder - dank der ALL-OVER Technologie - im gleichen Look wie die keramische Tischplatte.



Nero satin



Nero bronzato



All-Over

RAKI ROUND

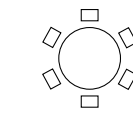
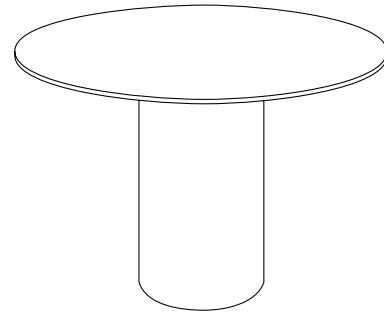
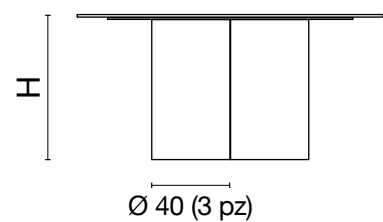
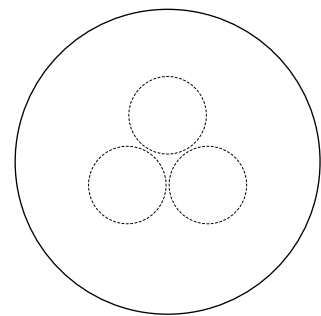
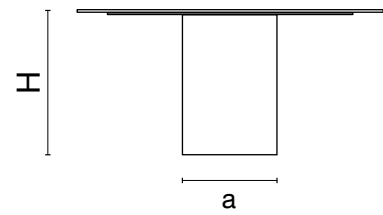

Ø 117
Ø 130
Ø 156



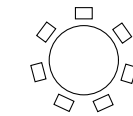


RAKI ROUND Ø 156_Infinito 2.0 Calacatta Light Polished + Aile d'avion / Nero bronzato
Komi Natural 40x240 . 15,75"x94,49"

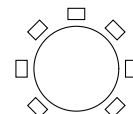
Raki round



Ø 117 x H 75 cm
a. Ø 40 cm

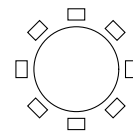
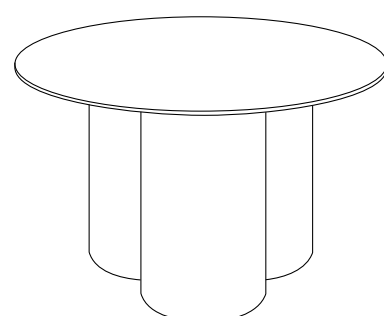


Ø 130* x H 75 cm
a. Ø 50 cm



Ø 156* x H 75 cm
a. Ø 50 cm

* Disponibile solo con bordo Aile d'avion
Only available with Aile d'avion edge
Uniquement disponible avec bord Aile d'avion
Disponibile solo con el borde Aile d'avion
Nur mit Kante Aile d'avion erhältlich



Ø 156* x H 75 cm
a. Ø 40 cm x 3 pz.

* Disponibile solo con bordo Aile d'avion
Only available with Aile d'avion edge
Uniquement disponible avec bord Aile d'avion
Disponibile solo con el borde Aile d'avion
Nur mit Kante Aile d'avion erhältlich

TOP TAVOLO IN GRES PORCELLANATO 12 MM, VEDI ARTICOLI DISPONIBILI / TABLE TOP IN 12 MM PORCELAIN STONWARE, SEE AVAILABLE ARTICLES / PLATEAU DE TABLE EN GRÈS CÉRAME 12 MM, VOIR ARTICLES DISPONIBLES / TABLERO DE MESA DE GRES PORCELÁNICO DE 12 MM, VER ARTÍCULOS DISPONIBLES / TISCHPLATTE IN FEINSTEINZEUG 12 MM, SIEHE VERFÜGBARE ARTIKEL > p. 150

BORDI TOP TAVOLO / TABLE TOP EDGES / BORDS DU PLATEAU DE TABLE / CANTOS DE TABLERO DE MESA / TISCHPLATTENKANTEN > p. 151

Indoor



Dritto / Straight / Droit / Rectos / Gerade

Indoor & Outdoor



Aile d'avion

STRUTTURE IN FINITURA METALLICA / FRAMES WITH METAL FINISH / STRUCTURE EN FINITION MÉTALLIQUE / ESTRUCTURAS CON ACABADO METÁLICO / GESTELLTEILE IN METALLFINISH > p. 148

Indoor



ALL-OVER

Stessa grafica del top / Same finish as the table top / Même finition que le plateau / Grafismo idéntico al del tablero / Gleiche Oberfläche wie die Tischplatte

Indoor & Outdoor



Nero satin*



Nero bronzato*

* Al momento dell'ordine specificare se è richiesta struttura Indoor o Outdoor / Specify indoor or outdoor frame when making your order / Lors de la commande, préciser si la structure doit être pour intérieur ou extérieur / Al realizar el pedido, especifique si desea una estructura para interiores o exteriores / Bei Bestellung bitte angeben, ob ein Indoor- oder Outdoor-Gestell gewünscht wird



Omik


Libero da schemi rigidi e definiti Omik è caratterizzato da una base con forme cilindriche inclinate una sull'altra, che regalano una ricercata e dinamica armonia di volumi.

Free of rigid and defined structures, Omik stands out for its base with cylindrical forms that lean upon each other to create a sophisticated and dynamic harmony of volumes.


Loin de tout modèle rigide et défini, Omik se distingue par un piètement composé de formes cylindriques inclinées l'une sur l'autre, qui créent une harmonie de volumes aussi sophistiquée que dynamique.

Libre de patrones rígidos y definidos, Omik se caracteriza por una base con formas cilíndricas inclinadas y apoyadas unas en otras, que proporcionan una armonía de volúmenes sofisticada y dinámica.

Omik setzt sich über den klassischen Formenkanon hinweg und besticht durch ein Gestell aus Zylinderelementen, die sich in einer eleganten, dynamischen Balance übereinander neigen.



Nero goffrato



Ottone spazzolato

Available top



OMIK	180x90	200x100	250x110	300x117
	190x90	210x100	260x110	
		240x100	270x110	





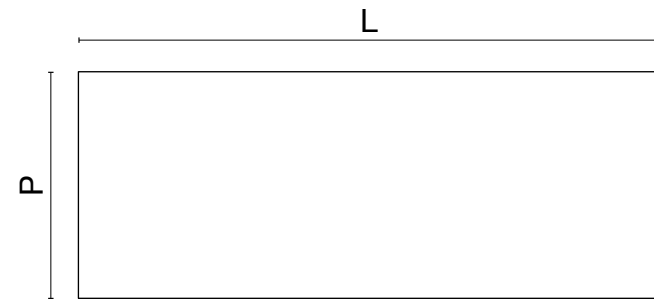
OMIK 240x100_RECTANGULAR TOP: Infinito 2.0 Statuario Extra Polished + Aile d'avion / Nero gofrato
Stone Lab Ceppo Grip Outdoor 2.OUT 100x100 . 39,37"x39,37"



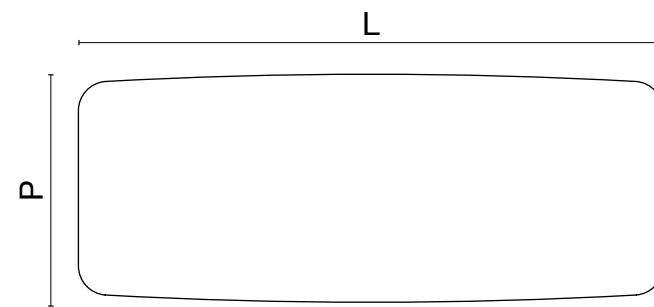


OMIK 270x110_BARREL TOP: Infinito 2.0 Cream Diamonds Full 3D Texture Polished + All-Over / Ottone spazzolato
OMIK COFFEE 117x56_BARREL TOP: Infinito 2.0 Cream Diamonds Full 3D Texture Polished + All-Over / Ottone spazzolato
Homescape Sugar 120x120 . 47,24"x47,24"

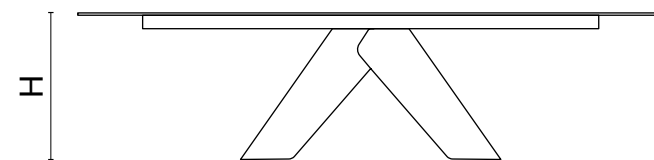
Omik



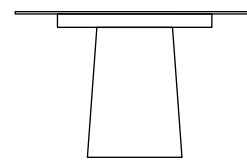
Rectangular top



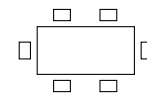
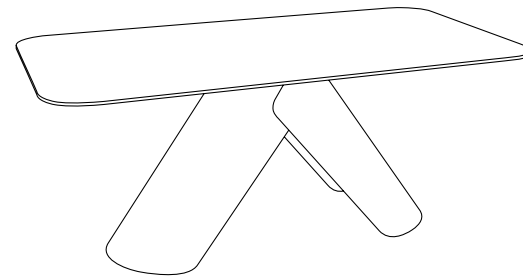
Barrel top



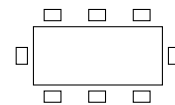
136



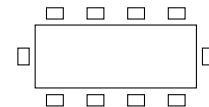
48



- L 180 x P 90 x H 75 cm
- L 190 x P 90 x H 75 cm
- L 200 x P 100 x H 75 cm
- L 210 x P 100 x H 75 cm



- L 240 x P 100 x H 75 cm
- L 250 x P 110 x H 75 cm
- L 260 x P 110 x H 75 cm
- L 270 x P 110 x H 75 cm



- L 300 x P 117 x H 75 cm

TOP TAVOLO IN GRES PORCELLANATO 12 MM, VEDI ARTICOLI DISPONIBILI / TABLE TOP IN 12 MM PORCELAIN STONWARE, SEE AVAILABLE ARTICLES / PLATEAU DE TABLE EN GRÈS CÉRAME 12 MM, OIR ARTICLES DISPONIBLES / TABLERO DE MESA DE GRES PORCELÁNICO DE 12 MM, VER ARTÍCULOS DISPONIBLES / TISCHPLATTE IN FEINSTEINZEUG 12 MM, SIEHE VERFÜGBARE ARTIKEL > p. 150

BORDI TOP TAVOLO / TABLE TOP EDGES / BORDS DU PLATEAU DE TABLE / CANTOS DE TABLERO DE MESA / TISCHPLATTENKANTEN > p. 151

Indoor



Dritto / Straight / Droit / Rectos / Gerade

Indoor & Outdoor



Aile d'avion

STRUTTURE IN FINITURA METALLICA / FRAMES WITH METAL FINISH / STRUCTURE EN FINITION MÉTALLIQUE / ESTRUCTURAS CON ACABADO METÁLICO / GESTELLTEILE IN METALLFINISH > p. 148

Indoor & Outdoor




Nero goffrato*



Ottone spazzolato*

* Al momento dell'ordine specificare se è richiesta struttura Indoor o Outdoor / Specify indoor or outdoor frame when making your order / Lors de la commande, préciser si la structure doit être pour intérieur ou extérieur / Al realizar el pedido, especifique si desea una estructura para interiores o exteriores / Bei Bestellung bitte angeben, ob ein Indoor- oder Outdoor-Gestell gewünscht wird



Omik ext

La versione ext del tavolo Omik, grazie al top allungabile, gioca su un raffinato equilibrio tra la base dalle linee dinamiche e il piano elegante, in ambienti di differenti dimensioni.

Ideal for rooms of different sizes, the extending version of the Omik table is distinctive for the sophisticated balance between the dynamic base and the elegant top.

Avec son plateau extensible, la variante ext de la table Omik, qui mise sur un équilibre raffiné entre un piètement aux lignes dynamiques et un plateau élégant, est idéale dans des espaces de différentes dimensions.

Gracias al tablero extensible, la versión ext de la mesa Omik juega con un refinado equilibrio entre las líneas dinámicas de la base y la elegancia del tablero, en ambientes de diferentes tamaños.

Die ausziehbare Version des Tisches Omik beeindruckt durch das reizvolle Zusammenspiel zwischen dem dynamischen Gestell und der eleganten Tischplatte, das in Räumen jeder Größe zur Wirkung kommt.




Nero goffrato



Ottone spazzolato

Available top



OMIK EXT

180+(45+45)x90
180+(45+45)x100



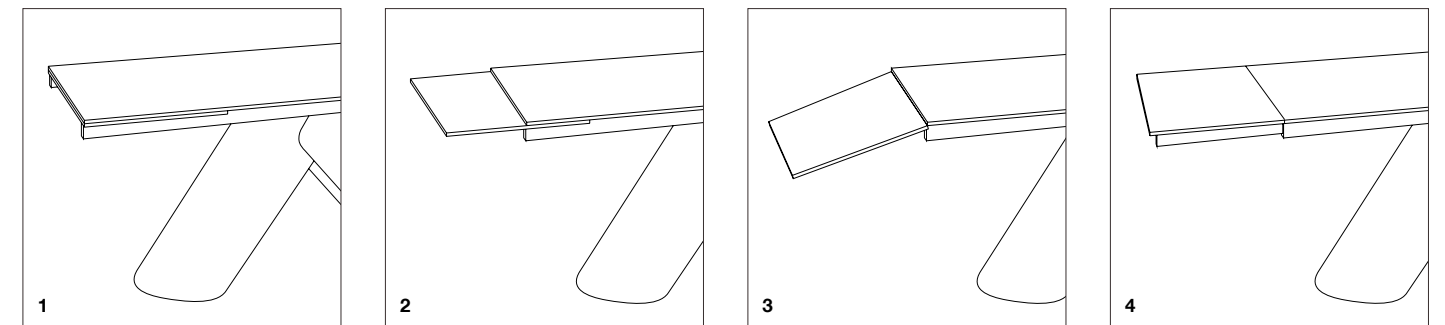


OMIK EXT 180x100_BARREL TOP: Infinito 2.0 Fior di Bosco Polished + All-Over / Ottone spazzolato
Komi Natural 40x240 . 15,75"x94,49"



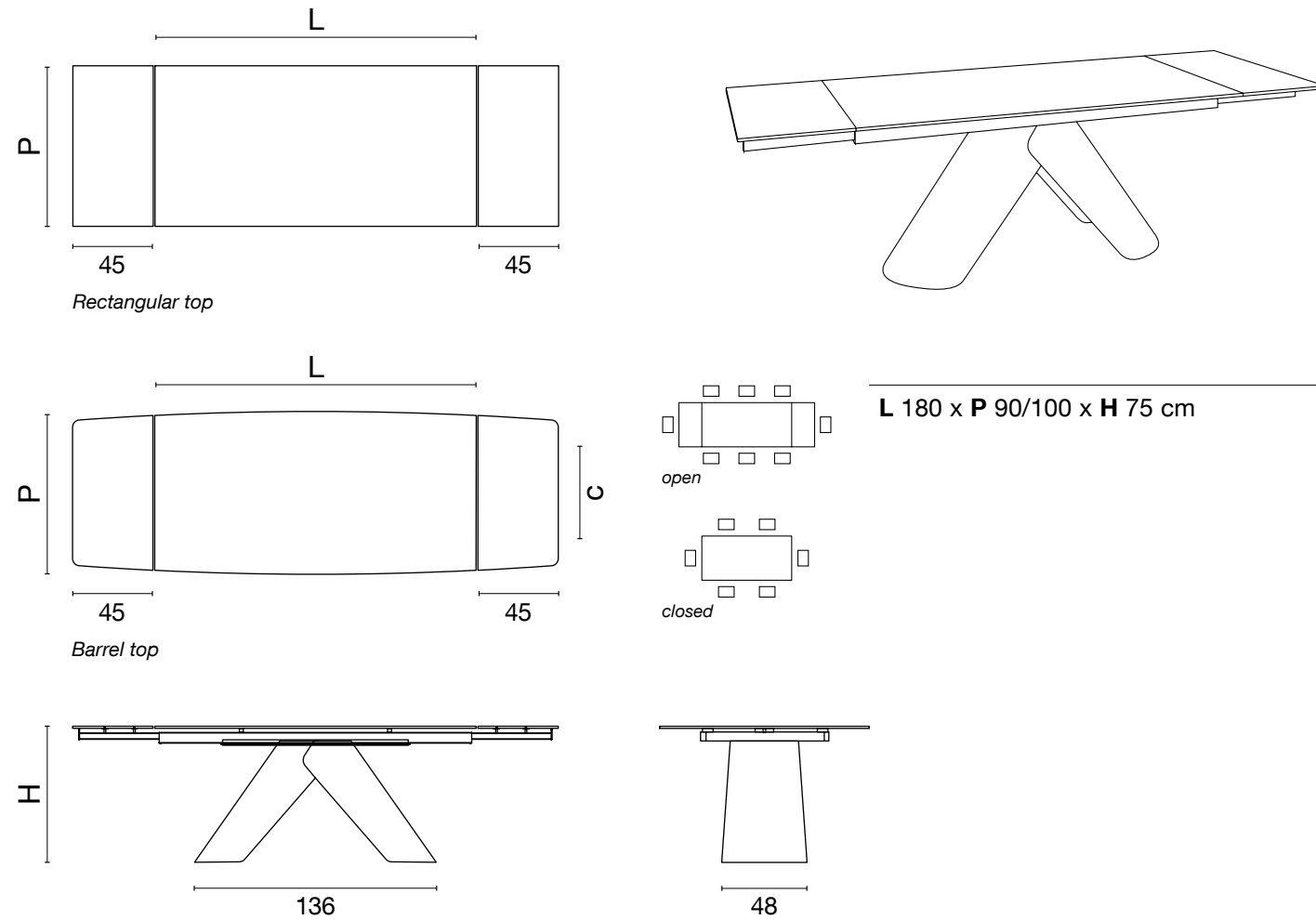


SHAPE TABLES 107



OMIK EXT 180x100_RECTANGULAR TOP: Infinito 2.0 Calacatta Viola Polished + All-Over / Nero goffrato
Homescape Clay 120x120 . 47,24"x47,24"

Omik ext



L 180 x P 90/100 x H 75 cm

TOP TAVOLO IN GRES PORCELLANATO 12 MM, VEDI ARTICOLI DISPONIBILI / TABLE TOP IN 12 MM PORCELAIN STONEWARE, SEE AVAILABLE ARTICLES / PLATEAU DE TABLE EN GRÈS CÉRAME 12 MM, VOIR ARTICLES DISPONIBLES / TABLERO DE MESA DE GRES PORCELÁNICO DE 12 MM, VER ARTÍCULOS DISPONIBLES / TISCHPLATTE IN FEINSTEINZEUG 12 MM, SIEHE VERFÜGBARE ARTIKEL > p. 150

BORDI TOP TAVOLO / TABLE TOP EDGES / BORDS DU PLATEAU DE TABLE / CANTOS DE TABLERO DE MESA / TISCHPLATTENKANTEN > p. 151

Indoor




Dritto / Straight / Droit / Rectos / Gerade

STRUTTURE IN FINITURA METALLICA / FRAMES WITH METAL FINISH / STRUCTURE EN FINITION MÉTALLIQUE / ESTRUCTURAS CON ACABADO METÁLICO / GESTELLTEILE IN METALLFINISH > p. 148

Indoor



Nero goffrato Ottone spazzolato



Omik coffee


In abbinamento con il tavolo da pranzo, per uno styling in continuità, Omik coffee è un tavolino basso ideale come complemento di arredo nella zona divani di ambienti living ricercati.

Paired with the dining table for a seamless look, Omik coffee is a low coffee table ideal for accessorising the lounge area of sophisticated living rooms.


Dans un souci d'harmonie avec la table à manger, le modèle Omik coffee est une table basse idéale comme complément d'ameublement dans le coin canapé d'élégants livings.

A juego con la mesa de comedor, para mantener la continuidad estilística, Omik coffee es una mesa de centro perfecta como complemento de decoración para la zona del sofá en un salón sofisticado.

Passend zum Esstisch ist für die Gestaltung eines einheitlichen Looks der Couchtisch Omik coffee erhältlich, der sich als Einrichtungsaccessoire perfekt in den Sitzbereich eleganter Wohnzimmer fügt.




Nero goffrato



Ottone spazzolato

Available top



OMIK COFFEE

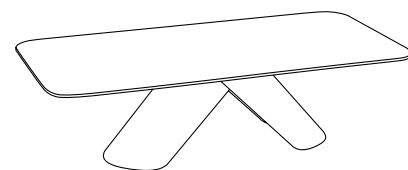
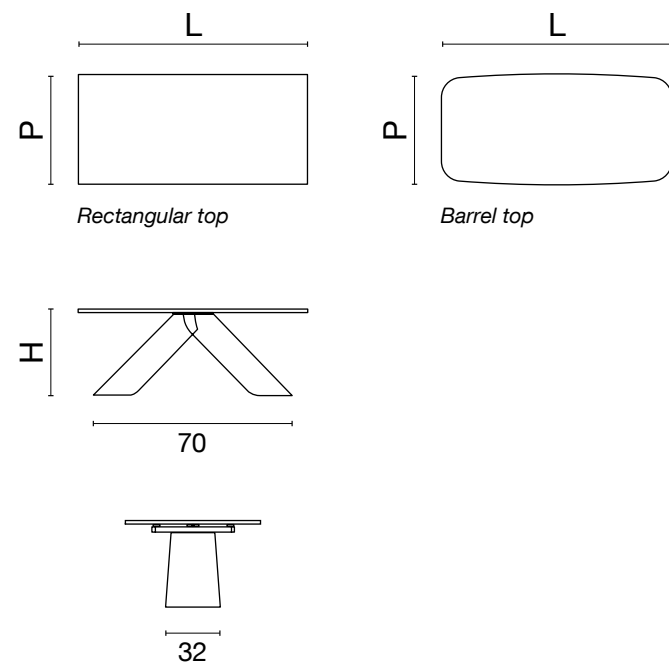
90x50
117x56






OMIK COFFEE 117x56_BARREL TOP: Infinito 2.0 Cream Diamonds Full 3D Texture Polished + All-Over / Ottone spazzolato
Homescape Sugar 120x120 . 47,24"x47,24"

Omik coffee



L 90 x P 50 x H 30 cm
L 117 x P 56 x H 30 cm



TOP TAVOLO IN GRES PORCELLANATO 12 MM, VEDI ARTICOLI DISPONIBILI / TABLE TOP IN 12 MM PORCELAIN STONEWARE, SEE AVAILABLE ARTICLES / PLATEAU DE TABLE EN GRÈS CÉRAME 12 MM, OIR ARTICLES DISPONIBLES / TABLERO DE MESA DE GRES PORCELÁNICO DE 12 MM, VER ARTÍCULOS DISPONIBLES / TISCHPLATTE IN FEINSTEINZEUG 12 MM, SIEHE VERFÜGBARE ARTIKEL > p. 150

BORDI TOP TAVOLO / TABLE TOP EDGES / BORDS DU PLATEAU DE TABLE / CANTOS DE TABLERO DE MESA / TISCHPLATTENKANTEN > p. 151

Indoor



Dritto / Straight / Droit / Rectos / Gerade Aile d'avion

STRUTTURE IN FINITURA METALLICA / FRAMES WITH METAL FINISH / STRUCTURE EN FINITION MÉTALLIQUE / ESTRUCTURAS CON ACABADO METÁLICO / GESTELLTEILE IN METALLFINISH > p. 148

Indoor



Nero gofrato Ottone spazzolato

Shanghai

La base dei tavoli Shanghai, perfetta per ambienti spaziosi, crea un incredibile gioco prospettico dato da un intreccio di elementi inclinati metallici che si intersecano dinamicamente sostenendo con raffinatezza il top.

The base of Shanghai tables, perfect for spacious settings, creates an incredible perspective effect thanks to the weave of leaning metallic elements that dynamically intersect with each other to stylishly support the top.

Le piètement des tables Shanghai, parfait dans les grandes pièces, crée un fabuleux jeu de perspectives grâce à ses éléments métalliques inclinés qui s'entrecroisent de manière dynamique, soutenant élégamment le plateau.

La base de las mesas Shanghai, perfecta para ambientes espaciosos, crea un fantástico juego de perspectivas formado por una trama de elementos metálicos inclinados que se entrecruzan dinámicamente y sostienen el tablero con elegancia.

Das Gestell der Tischserie Shanghai, die wie geschaffen ist für weitläufige Raumwelten, zeigt sich aus jeder Perspektive in einer anderen Gestalt. Die Tischplatte ruht auf gekreuzten Tischbeinen, die sich in einem reizvollen, dynamischen Balanceakt vereinen.



Nero opaco

Available top



SHANGHAI

250x110
260x110
270x110

300x117





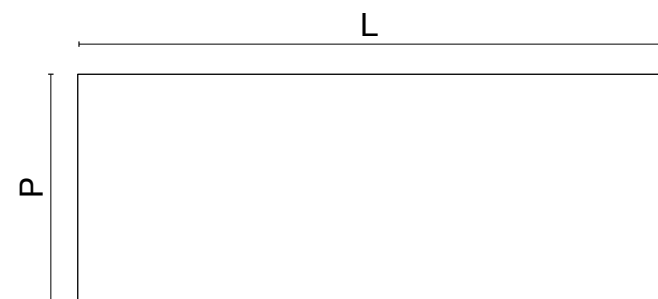
SHANGHAI 260x110_RECTANGULAR TOP: Stone Lab Travertino Ebur Full 3D Texture + All-Over / Nero opaco
Res Art Ash 120x120 . 47,24"x47,24"



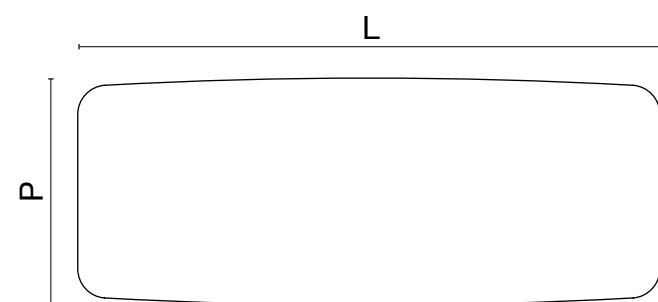


SHANGHAI 300x117_BARREL TOP: Infinito 2.0 Calacatta Gold Polished / Nero opaco
Background Cream 80x80 . 31,50"x31,50"

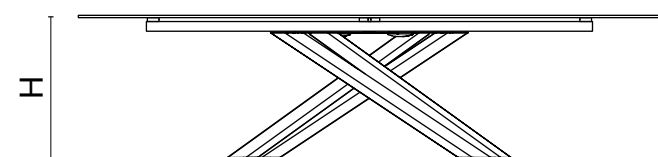
Shanghai



Rectangular top



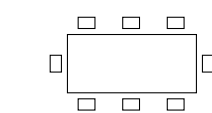
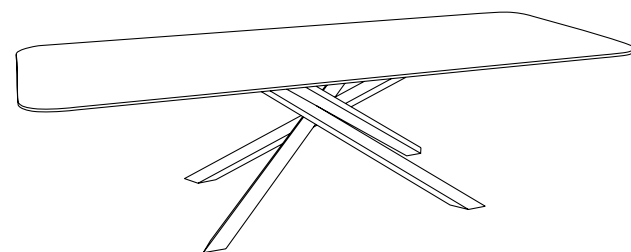
Barrel top



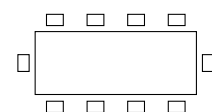
150



87



L 250 x P 110 x H 75 cm
L 260 x P 110 x H 75 cm
L 270 x P 110 x H 75 cm



L 300 x P 117 x H 75 cm

TOP TAVOLO IN GRES PORCELLANATO 12 MM, VEDI ARTICOLI DISPONIBILI / TABLE TOP IN 12 MM PORCELAIN STONWARE, SEE AVAILABLE ARTICLES / PLATEAU DE TABLE EN GRÈS CÉRAME 12 MM, OIR ARTICLES DISPONIBLES / TABLERO DE MESA DE GRES PORCELÁNICO DE 12 MM, VER ARTÍCULOS DISPONIBLES / TISCHPLATTE IN FEINSTEINZEUG 12 MM, SIEHE VERFÜGBARE ARTIKEL > p. 150

BORDI TOP TAVOLO / TABLE TOP EDGES / BORDS DU PLATEAU DE TABLE / CANTOS DE TABLERO DE MESA / TISCHPLATTENKANTEN > p. 151

Indoor



ALL-OVER




Dritto / Straight / Droit / Rectos / Gerade Aile d'avion

STRUTTURE IN FINITURA METALLICA / FRAMES WITH METAL FINISH / STRUCTURE EN FINITION MÉTALLIQUE / ESTRUCTURAS CON ACABADO METÁLICO / GESTELLTEILE IN METALLFINISH > p. 148

Indoor



Nero opaco



New York

Un taglio netto unisce il basamento geometrico in due diagonali contrapposte per la struttura in metallo con finitura metallica Nero opaco che si contrappone alla leggerezza del piano, dando vita ad un tavolo dall'affascinante rigore formale.

A clean cut separates the geometric base into two opposing diagonals for a metal frame with Nero opaco metal finish that offsets the lightness of the top, creating a table of fascinating formal rigour.

Une ligne nette unit le piètement géométrique en deux diagonales opposées pour créer cette structure en métal avec une finition métallique Nero opaco, qui contraste avec la légèreté du plateau, donnant naissance à une table dotée d'une fascinante rigueur stylistique.

Un corte limpio separa la base geométrica en dos diagonales opuestas para la estructura metálica, con acabado Nero opaco, que contrasta con la ligereza del tablero para dar vida a una mesa con un rigor formal fascinante.

Ein durchgängiges Profil setzt eine klare Verbindungslinie zwischen den beiden gegenläufigen Diagonalen des Tischgestells in der Metallfarbe Nero opaco. Der spannende Kontrast zur Tischplatte, die Leichtigkeit ausstrahlt, verleiht dem Tisch eine reizvolle Formenstrenge.



Nero opaco

Available top



NEW YORK

180x90

190x90

200x100

210x100

240x100





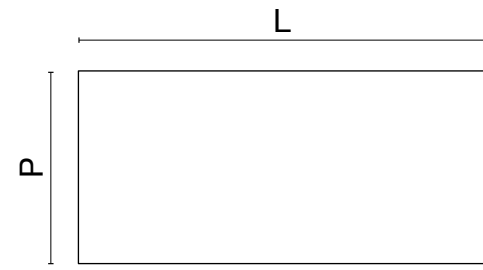
NEW YORK 90x190_RECTANGULAR TOP: Infinito 2.0 Cream Diamonds 3D Texture Polished + All-Over / Nero opaco
Komi Natural 40x240 . 15,75"x94,49"



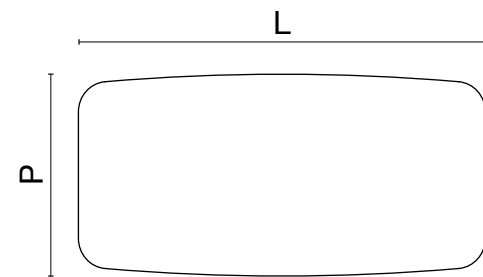


NEW YORK 240x100_BARREL TOP: Infinito 2.0 Port Laurent Polished + All-Over / Nero opaco
Royal Travertino Ebur Cross 120x120 . 47,24"x47,24"

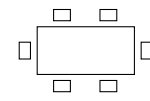
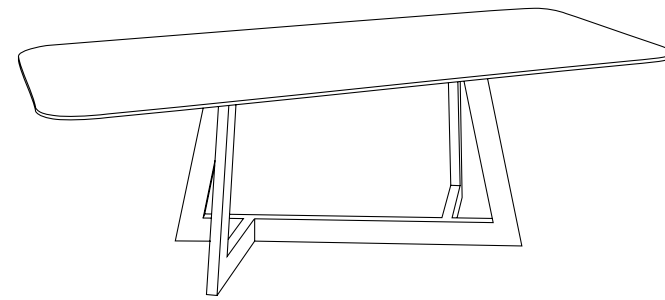
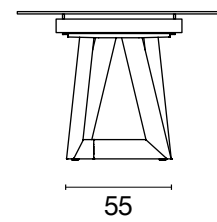
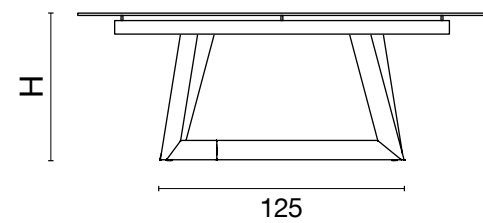
New York



Rectangular top



Barrel top

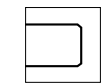


- L 180 x P 90 x H 75 cm
- L 190 x P 90 x H 75 cm
- L 200 x P 100 x H 75 cm
- L 210 x P 100 x H 75 cm
- L 240 x P 100 x H 75 cm

TOP TAVOLO IN GRES PORCELLANATO 12 MM, VEDI ARTICOLI DISPONIBILI / TABLE TOP IN 12 MM PORCELAIN STONWARE, SEE AVAILABLE ARTICLES / PLATEAU DE TABLE EN GRÈS CÉRAME 12 MM, OIR ARTICLES DISPONIBLES / TABLERO DE MESA DE GRES PORCELÁNICO DE 12 MM, VER ARTÍCULOS DISPONIBLES / TISCHPLATTE IN FEINSTEINZEUG 12 MM, SIEHE VERFÜGBARE ARTIKEL > p. 150

BORDI TOP TAVOLO / TABLE TOP EDGES / BORDS DU PLATEAU DE TABLE / CANTOS DE TABLERO DE MESA / TISCHPLATTENKANTEN > p. 151

Indoor



ALL-OVER



Dritto / Straight / Droit / Rectos / Gerade Aile d'avion

STRUTTURE IN FINITURA METALLICA / FRAMES WITH METAL FINISH / STRUCTURE EN FINITION MÉTALLIQUE / ESTRUCTURAS CON ACABADO METÁLICO / GESTELLTEILE IN METALLFINISH > p. 148

Indoor



Nero opaco



New York ext

Il design architettonico della linea di tavoli New York trova la sua massima espressione nei modelli ext, ideali per ogni tipologia di ambiente con top allungabile fino a 90 cm.

The architectural design of the New York line of tables find its maximum expression in the ext models, perfect in any type of setting with top extendable up to 90 cm.

Le design architectural de la collection de tables New York trouve sa plus haute expression dans les modèles ext, parfaits dans tous les espaces, avec un plateau extensible jusqu'à 90 cm.

El diseño arquitectónico de la línea de mesas New York encuentra su máxima expresión en los modelos ext, con tableros extensibles hasta 90 cm, ideales para todo tipo de ambientes.

Das architektonisch inspirierte Design der Tischserie New York findet seinen höchsten Ausdruck in den ausziehbaren Versionen, die sich in jede Raumwelt fügen und bis um 90 cm erweiterbar sind.



Nero opaco

Available top



NEW YORK EXT

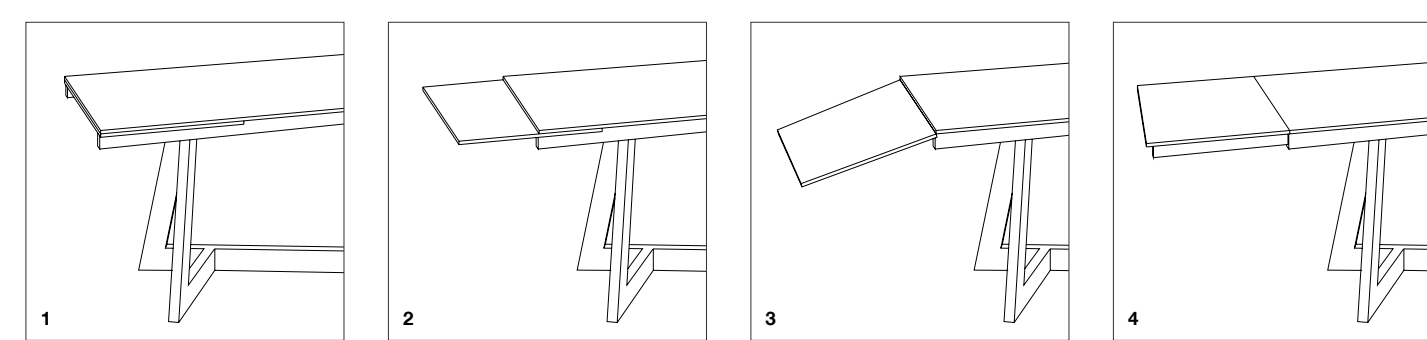
180+(45+45)x90
180+(45+45)x100





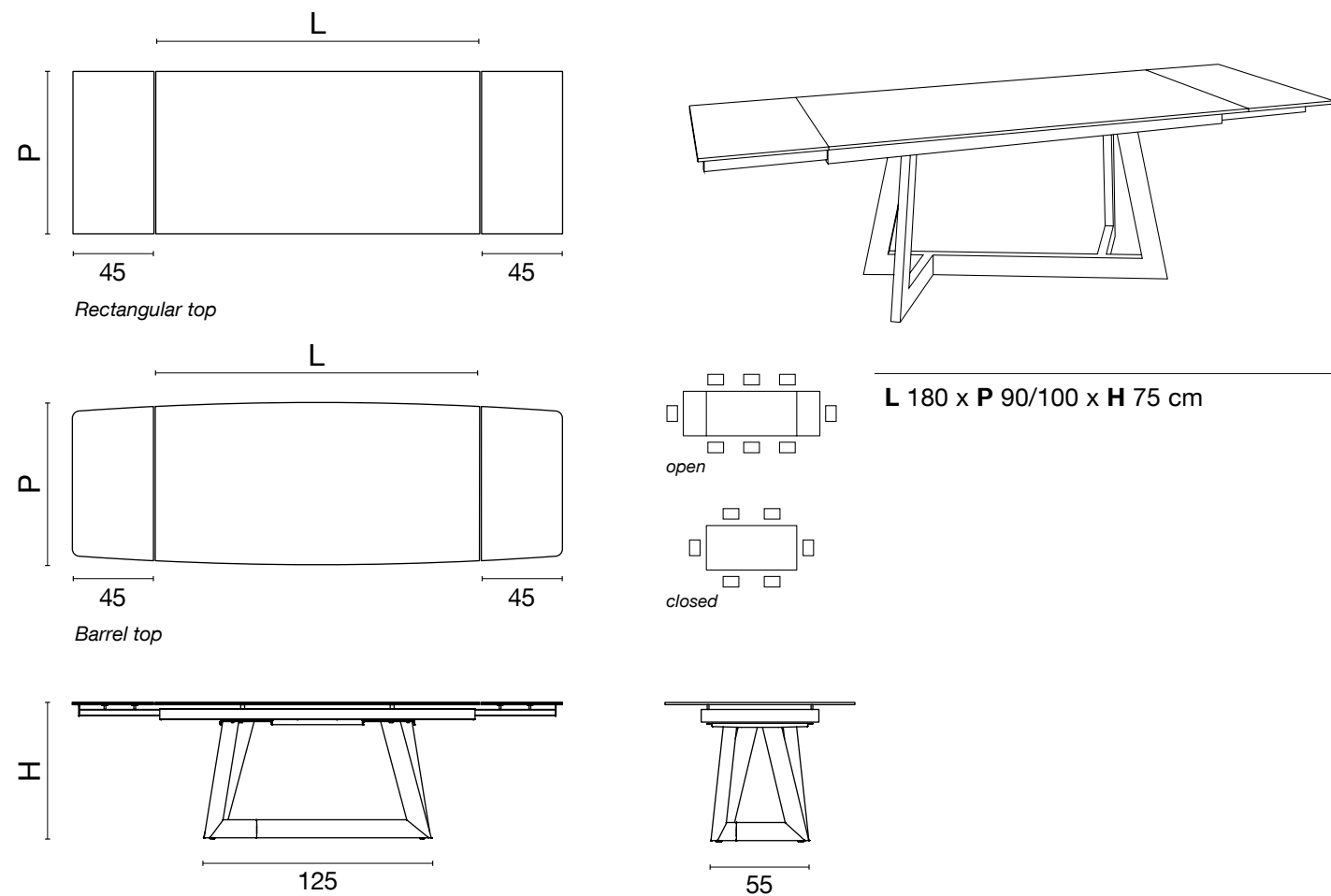
NEW YORK EXT 180x90_RECTANGULAR TOP: Infinito 2.0 Gold River Polished + All-Over / Nero opaco
Homescape Sugar 120x120 . 47,24"x47,24"





NEW YORK EXT 180x100_BARREL TOP: Infinito 2.0 Calacatta Light + All-Over / Nero opaco
Res Art mud 120x120 . 47,24"x47,24"

New York ext



TOP TAVOLO IN GRES PORCELLANATO 12 MM, VEDI ARTICOLI DISPONIBILI / TABLE TOP IN 12 MM PORCELAIN STONEWARE, SEE AVAILABLE ARTICLES / PLATEAU DE TABLE EN GRÈS CÉRAME 12 MM, VOIR ARTICLES DISPONIBLES / TABLERO DE MESA DE GRES PORCELÁNICO DE 12 MM, VER ARTÍCULOS DISPONIBLES / TISCHPLATTE IN FEINSTEINZEUG 12 MM, SIEHE VERFÜGBARE ARTIKEL > p. 150

BORDI TOP TAVOLO / TABLE TOP EDGES / BORDS DU PLATEAU DE TABLE / CANTOS DE TABLERO DE MESA / TISCHPLATTENKANTEN > p. 151

Indoor



Dritto / Straight / Droit / Rectos / Gerade

STRUTTURE IN FINITURA METALLICA / FRAMES WITH METAL FINISH / STRUCTURE EN FINITION MÉTALLIQUE / ESTRUCTURAS CON ACABADO METÁLICO / GESTELLTEILE IN METALLFINISH > p. 148

Indoor



Nero opaco



My Contract

Una linea di tavoli versatile e multiforme nel design delle strutture di sostegno, pensata per spazi commerciali e per tutto il mondo contract, ottimizza la scelta e l'acquisto di modelli multipli.

Designed for commercial spaces and the entire contract world, this versatile line of tables offers a variety of support structures and optimises the choice and purchase of multiple models.

Une gamme de tables polyvalentes et multiformes dans leur piètement, conçue pour les espaces commerciaux et pour tout le secteur du contract, optimise le choix et l'achat de modèles multiples.

Una línea de mesas caracterizada por la versatilidad y la multiformidad en el diseño de las estructuras de soporte, pensada para espacios comerciales y para todo el mundo del contract, que optimiza la elección y la compra de múltiples modelos.

Die vielseitige Tischserie mit Tischgestellen in etlichen Formen ist für gewerbliche Bereiche und den Objektbereich im Allgemeinen bestimmt und optimiert die Wahl und Anschaffung von verschiedenartigen Modellen.



MY CONTRACT

Ø 78
78x78





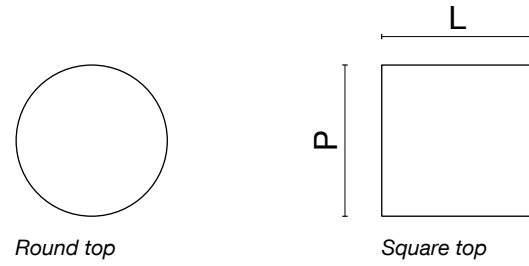
MY CONTRACT SQUARE 78x78_Infinito 2.0 Green Denis Polished + Aile d'avion / Nero
Planeto Moon 80x80 . 31,50"x31,50"





MY CONTRACT TUBE Ø 78_Infinito 2.0 Patagonia Polished + All-Over / Cemento + Inox satinato
Komi Natural 40x240 . 15,75"x94,49"

My Contract



Round top

Square top

Ø 78 / L 78 x P 78

Ring

H 74 cm

a. Ø 40 cm

Cone

H 74 cm

a. Ø 40 cm

Tube


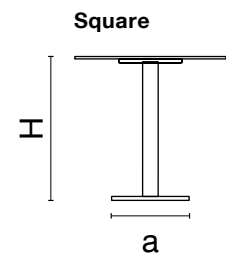
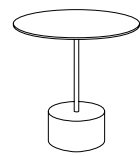
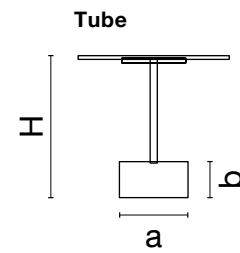
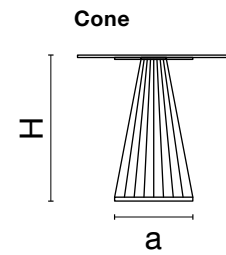
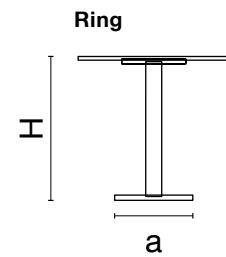
H 73 cm

a. Ø 35 cm_b. 18 cm

Square

H 74 cm

a. 40 cm



TOP TAVOLO IN GRES PORCELLANATO 12 MM, VEDI ARTICOLI DISPONIBILI / TABLE TOP IN 12 MM PORCELAIN STONWARE, SEE AVAILABLE ARTICLES / PLATEAU DE TABLE EN GRÈS CÉRAME 12 MM, OIR ARTICLES DISPONIBLES / TABLERO DE MESA DE GRES PORCELÁNICO DE 12 MM, VER ARTÍCULOS DISPONIBLES / TISCHPLATTE IN FEINSTEINZEUG 12 MM, SIEHE VERFÜGBARE ARTIKEL > p. 150

BORDI TOP TAVOLO / TABLE TOP EDGES / BORDS DU PLATEAU DE TABLE / CANTOS DE TABLERO DE MESA / TISCHPLATTENKANTEN > p. 151

Indoor



Dritto / Straight / Droit / Rectos / Gerade

Indoor & Outdoor



Aile d'avion

STRUTTURE IN FINITURA METALLICA / FRAMES WITH METAL FINISH / STRUCTURE EN FINITION MÉTALLIQUE / ESTRUCTURAS CON ACABADO METÁLICO / GESTELLTEILE IN METALLFINISH > p. 148

Indoor & Outdoor

RING
CONE
TUBE



Nero*

SQUARE




Cemento + Inox satinato*

* Al momento dell'ordine specificare se è richiesta struttura Indoor o Outdoor / Specify indoor or outdoor frame when making your order / Lors de la commande, préciser si la structure doit être pour intérieur ou extérieur / Al realizar el pedido, especifique si desea una estructura para interiores o exteriores / Bei Bestellung bitte angeben, ob ein Indoor- oder Outdoor-Gestell gewünscht wird.




Table Structure Finishes

Blunt




Nero* Pachuca* Oro Antracite gofrato Corten gofrato

Side



Nero* Pachuca* Oro Antracite gofrato Corten gofrato

Plana



Nero* Grau Brown

* Su richiesta superficie gofrata, utilizzabile in Outdoor
 Embossed surface on request, for outdoor use
 Sur demande, surface gaufrée, utilisable en extérieur
 Superficie gofrada bajo pedido, apta para el uso en exteriores
 Auf Anfrage geprägte Oberfläche für den Außenbereich

Le finiture delle basi dei tavoli disponibili per Outdoor, sono adatte per ambienti all'aperto con copertura, riparati da agenti atmosferici / The finishes of the outdoor table bases are suitable for under cover external spaces sheltered from the elements / Les finitions des piétements des tables disponibles pour l'extérieur sont adaptées aux environnements extérieurs couverts, à l'abri des intempéries / Los acabados de las bases de mesa disponibles para exterior son aptos para ambientes al aire libre con cubierta, al amparo de los agentes atmosféricos / Die Finish-Varianten der Tische für den Außenbereich eignen sich für überdachte, witterungsgeschützte Außenbereiche

Raki




Nero satin Nero bronzato All-Over

Omik




Nero gofrato Ottone spazzolato

Shanghai / New York




Nero opaco

Table Surfaces



Infinito 2.0 CALACATTA GOLD
Polished



Infinito 2.0 CALACATTA LIGHT
Natural



Infinito 2.0 STATUARIO EXTRA
Polished




Infinito 2.0 CAPRAIA
Polished




Infinito 2.0 CALACATTA VIOLA
Polished



Infinito 2.0 PATAGONIA
Polished



Infinito 2.0 FIOR DI BOSCO
Polished



Infinito 2.0 CREAM DIAMONDS
Full 3D Texture Polished



Infinito 2.0 GOLD RIVER
Polished



Infinito 2.0 AMAZZONITE
Polished




Infinito 2.0 GREEN DENIS
Polished




Infinito 2.0 PORT LAURENT
Polished




Planeto VENUS
Natural



Stone Lab JURA WHITE
Real Matt




Stone Lab SIKELIA
Full 3D Texture



Stone Lab CHIANCA
Real Matt

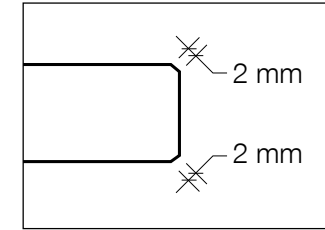


Stone Lab TRAVERTINO BIANCO VEIN
Real Matt
Full 3D Texture Honed

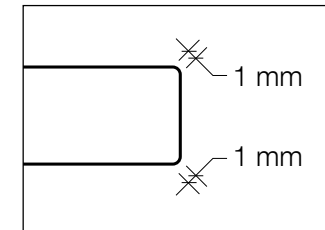


Stone Lab TRAVERTINO EBUR VEIN
Real Matt
Full 3D Texture Honed

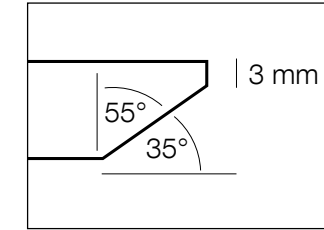
Tables Edges



Dritto / Straight / Droit / Rectos / Gerade




Dritto / Straight / Droit / Rectos / Gerade



Aile d'avion

Tutti gli arredi e i top con ALL-OVER potranno avere uno di questi due bordi a discrezione di ogni singola produzione senza possibilità di scelta, in base al tipo di finitura, geometria, tipologia e destinazione d'uso del prodotto. / All furnishings and tops with ALL-OVER technology may have one of these two edges at the discretion of each range, without the possibility of choosing, depending on the type of finish, dimensions, type and purpose of the product. / Tous les meubles et les plateaux avec ALL-OVER peuvent avoir l'un de ces deux bords, à la discrétion de chaque production, sans possibilité de choix, en fonction du type de finition, de la géométrie, du type et de la destination d'utilisation du produit. / Todos los elementos de decoración y encimeras fabricados con ALL-OVER pueden tener uno de estos dos bordes, a discreción de cada producción, sin posibilidad de elección, según la clase de acabado, forma geométrica, tipo y uso previsto del artículo. / Alle Einrichtungselemente und Platten mit ALL-OVER können eine dieser beiden Kanten aufweisen. Diese Kanten sind nicht wahlweise erhältlich, sondern sie werden entsprechend der jeweiligen Fertigung auf der Grundlage von Finish, Geometrie, Typologie und Bestimmungszweck des Produkts festgelegt.



Dritto / Straight / Droit / Rectos / Gerade



Aile d'avion

Washbasins & Top Vanity

Bellezza e praticità caratterizzano una ricca gamma di lavabi sospesi o da appoggio e top vanity con forme e dimensioni variabili che coniugano funzionalità, estetica e facilità di manutenzione per soluzioni di arredo bagno coordinate con pavimenti e rivestimenti.

Beauty and convenience are the hallmarks of a wide range of wall-hung and countertop washbasins and vanity tops of various shapes and sizes that combine practicality, aesthetic appeal and easy maintenance for bathroom solutions that match floors and wall coverings.

Beauté et fonctionnalité caractérisent une vaste gamme fonctionnelle, esthétique et facile d'entretien, composée de lavabos suspendus ou à poser et de plans de toilette de formes et dimensions variables, pour des solutions d'ameublement de salle de bains coordonnées avec les revêtements de sols et murs.

La belleza y la practicidad caracterizan una amplia gama de lavabos suspendidos o sobre encimera y encimeras de tocador de formas y tamaños variables que conjugan funcionalidad, estética y facilidad de mantenimiento para ofrecer propuestas de decoración del baño coordinadas con pavimentos y revestimientos.

Schönheit und Zweckmäßigkeit kennzeichnen ein breites Spektrum von Waschbecken für die Wand- oder Aufsatzmontage und die Waschtischplatten Vanity unterschiedlichster Gestalt und Größe in einem gelungenen Spagat zwischen Funktionalität, Ästhetik und Pflegeleichtigkeit. Die Produkte ermöglichen die Abstimmung auf Boden- und Wandbeläge in einem einheitlichen Look.



Sign


**Il lavabo Sign è pensato per un utilizzo in appoggio su piano.
Esile ed essenziale nel design il modello può vivere
da solo o in coppia.**

The Sign washbasin is designed to be installed on the countertop.
With its slim and simple design, this model can be used on its
own or as part of a pair.

Le lavabo Sign est conçu pour être posé sur le plan de toilette.
Avec son design épuré et minimaliste, il peut être utilisé seul
ou en duo.

El lavabo Sign está diseñado para colocarse sobre encimera.
Con un diseño estilizado y esencial, este modelo puede utilizarse
solo o en versión doble.

Das Waschbecken Sign ist für die Aufsatzmontage auf einer
Waschtischplatte bestimmt. Das Modell eignet sich mit
seiner schlanken, schlichten Formensprache für Einzel- wie
Doppelwaschplätze.



Sign



Sign R

SIGN	40x40
	50x40
	60x40

R = predisposti con foro per rubinetteria in appoggio / prepared with hole for pedestal taps and fittings / avec un trou pour la robinetterie en appui /
predisuestos con orificio para grifería sobre encimera / Vorbereitet mit Öffnung für aufgesetzte Armaturen

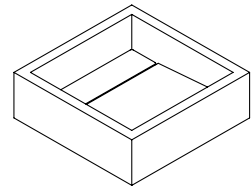




SIGN 60x40 + FRAME 121,7 GOLA + All-Over_Infinito 2.0 Calacatta Light Polished
Homescape Matcha 120x278 . 47,24"x109,45" - 120x120 . 47,24"x47,24" / Dream Glam 120x278 . 47,24"x109,45"

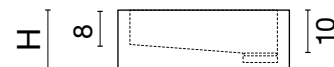
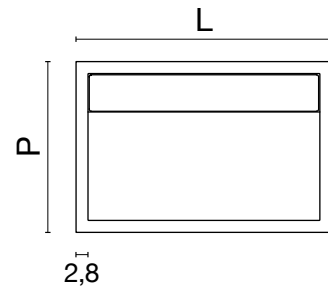


Sign

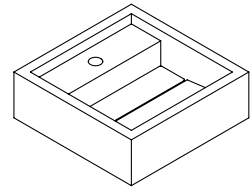


Sign

L	P	H	vaschetta / sink / vasque / pila / becken
40 cm	40 cm	13,5 cm	34,4x34,4xh10 cm
50 cm	40 cm	13,5 cm	44,4x34,4xh10 cm
60 cm	40 cm	13,5 cm	54,4x34,4xh10 cm

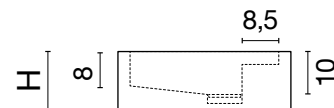
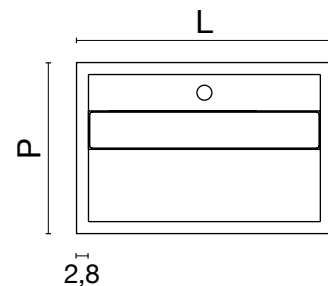


2,8



Sign R

L	P	H	vaschetta / sink / vasque / pila / becken
40 cm	40 cm	13,5 cm	34,4x25,9xh10 cm
50 cm	40 cm	13,5 cm	44,4x25,9xh10 cm
60 cm	40 cm	13,5 cm	54,4x25,9xh10 cm



2,8

Lavabi in appoggio su piano. Sifone di scarico non incluso. / Countertop washbasins. Drainpipe not included. / Lavabos posés sur plan de toilette. Siphon d'évacuation non inclus. / Lavabos sobre encimera. Sifón de desagüe no incluido. / Aufsatzwaschbecken. Siphon nicht inbegriffen.

ARREDO REALIZZATO IN GRES PORCELLANATO, CON ARTICOLI IN FORMATO 120X278/120X120/60X120 CM, SPESSORE 6 MM DISPONIBILI A CATALOGO "THE BOOK FONDOVALLE" / PORCELAIN STONEWARE FURNISHING, WITH 120X278/120X120/60X120 CM ARTICLES, THICKNESS 6 MM AVAILABLE IN "THE BOOK FONDOVALLE" CATALOGUE / MOBILIER EN GRÈS CÉRAMÉ, AVEC ARTICLES AU FORMAT 120X278/120X120/60X120 CM, ÉPAISSEUR 6 MM, DISPONIBLES DANS LE CATALOGUE « THE BOOK FONDOVALLE » / MUEBLE DE GRES PORCELÁNICO, CON ARTÍCULOS EN FORMATO 120X278/120X120/60X120 CM, DE 6 MM DE ESPESOR, DISPONIBLES EN EL CATÁLOGO «THE BOOK FONDOVALLE» / EINRICHTUNGSELEMENT IN FEINSTEINZEUG, MIT ARTIKELN IM FORMAT 120X278/120X120/60X120 CM, STÄRKE 6 MM AUS DEM KATALOG „THE BOOK FONDOVALLE“

ACCESSORI INCLUSI / ACCESSORIES INCLUDED / ACCESSOIRES INCLUS / ACCESORIOS INCLUIDOS / MITGELIEFERTES ZUBEHÖR

Piletta Up&Down / Up&Down plug / Bonde Up&Down / Válvula Up&Down / Push-Open Ablaufgarnitur



ABS Cromo

Vasca integrata scivolo / Built-in slope sink / Vasque intégrée profil incliné / Seno integrado de perfil inclinado / Integriertes Becken (mit Neigung)

ACCESSORI OPZIONALI / OPTIONAL ACCESSORIES / ACCESSOIRES EN OPTION / ACCESORIOS OPCIONALES / OPTIONALES ZUBEHÖR

Finitura Piletta Up&Down / Up&Down plug finish / Finition Bonde Up&Down / Acabado Pila Up & Down / Finish Push-Open Ablaufgarnitur



ABS Acciaio Spazzolato



Ottone cromato

Fori aggiuntivi per comando rubinetteria - Ø 35 mm / Additional holes for tap control - Ø 35 mm / Trous supplémentaires pour commandes robinetterie - Ø 35 mm / Orificios adicionales para grifería - Ø 35 mm / Zusätzliche Löcher für Armaturenbetätigung - Ø 35 mm

Copripiletta extra / Extra plug cover / Capot de bonde en supplément / Tapa del desagüe extra / Zusätzliche Ablaufventilabdeckung



Figure

Linea di lavabi dal design minimale con vasca integrata caratterizzata da ampi bordi laterali che ne amplificano la versatilità, da fissare sospeso a muro, in appoggio su piano o su mobile.

Line of minimalist washbasins with integrated sink distinctive for its high side edges that enhance its versatility. Wall-hung or countertop.

Collection de lavabos au design minimaliste avec vasque intégrée caractérisée par de larges bords latéraux qui augmentent sa polyvalence, à fixer suspendus au mur, à poser sur plan de toilette ou à monter en surface.

Una gama de lavabos de diseño minimalista con seno integrado, caracterizados por amplios bordes laterales que amplifican su versatilidad, en versión suspendida, sobre encimera o sobre mueble.

Die puristische Waschbeckenserie mit integriertem Waschbecken bietet dank breiter Seitenränder ein Plus an Vielseitigkeit. Für die Wandmontage oder die Aufsatzmontage auf der Waschtischplatte oder dem Waschbeckenunterschrank.



Figure




Figure R

FIGURE	86,7x51
	96,7x51
	106,7x51
	121,7x51
	136,7x51
	141,7x51
	146,7x51
	156,7x51
	171,7x51
	181,7x51

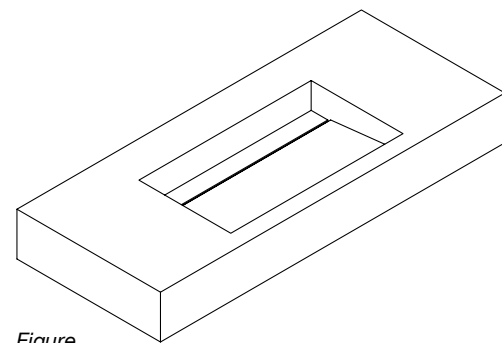
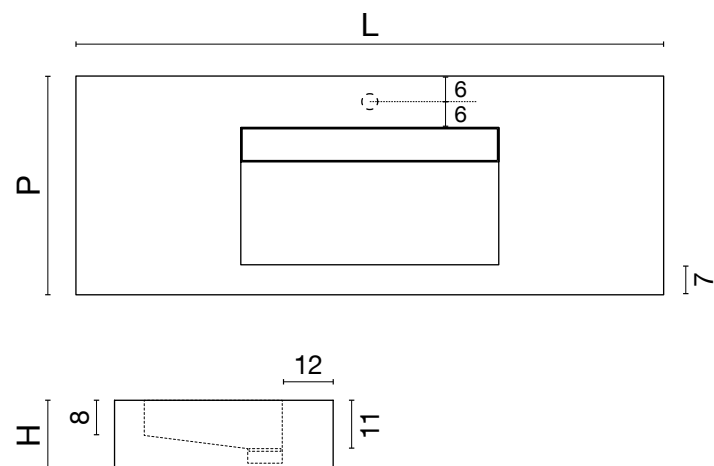
R = predisposti con foro per rubinetteria in appoggio / prepared with hole for pedestal taps and fittings / avec un trou pour la robinetterie en appui / predisuestos con orificio para grifería sobre encimera / Vorbereitet mit Öffnung für aufgesetzte Armaturen





FIGURE 121,7x51 + FLAG 121,7_Infinito 2.0 Breccia Van Gogh Polished
Komi Natural 40x240 . 15,75"x94,49"

Figure



Figure

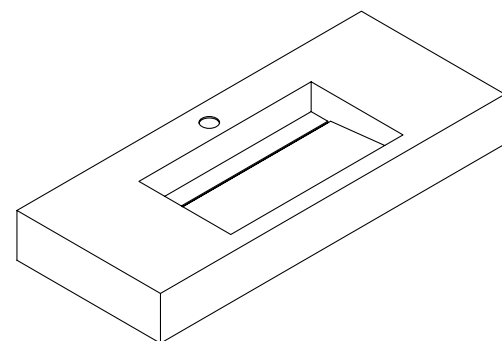
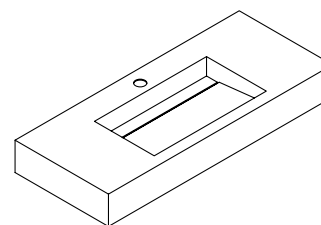


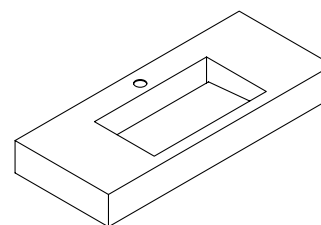
Figure R

VASCA INTEGRATA SCIVOLO / BUILT-IN SLOPE SINK / VASQUE INTÉGRÉE PROFIL INCLINÉ / PILA INTEGRADA CON FONDO INCLINADO / INTEGRIERTES BECKEN (MIT NEIGUNG)



L	P	H	vaschetta / sink / vasque / pila / becken
86,7	51 cm	16 cm	40x32xh11 cm
96,7	51 cm	16 cm	40x32xh11 cm
106,7	51 cm	16 cm	50x32xh11 cm
121,7*	51 cm	16 cm	50x32xh11 cm
136,7*	51 cm	16 cm	60x32xh11 cm
141,7*	51 cm	16 cm	60x32xh11 cm
146,7*	51 cm	16 cm	60x32xh11 cm
156,7*	51 cm	16 cm	60x32xh11 cm
171,7*	51 cm	16 cm	60x32xh11 cm
181,7*	51 cm	16 cm	60x32xh11 cm

VASCA INTEGRATA FILO / BUILT-IN FLUSH SINK / VASQUE INTÉGRÉE AFFLEURANTE / PILA INTEGRADA A RAS / INTEGRIERTES BECKEN (MIT BÜNDIGEM ABFLUSS)



L	P	H	vaschetta / sink / vasque / pila / becken
86,7	51 cm	16 cm	40x32xh11 cm
96,7	51 cm	16 cm	40x32xh11 cm
106,7	51 cm	16 cm	50x32xh11 cm
121,7*	51 cm	16 cm	50x32xh11 cm
136,7*	51 cm	16 cm	60x32xh11 cm
141,7*	51 cm	16 cm	60x32xh11 cm
146,7*	51 cm	16 cm	60x32xh11 cm
156,7*	51 cm	16 cm	60x32xh11 cm
171,7*	51 cm	16 cm	60x32xh11 cm
181,7*	51 cm	16 cm	60x32xh11 cm



* Disponibile solo a partire da lastra 120x278 cm e 163x324 cm / Only available with slabs from 120x278 cm and 163x324 cm / Uniquement disponible à partir d'une dalle de 120x278 cm et 163x324 cm / Disponible solo a partir de la placa de 120x278 cm y 163x324 cm / Nur ab dem Plattenformat 120x278 cm und 163x324 cm erhältlich

Lavabi da fissare sospesi a muro o in appoggio su piano. Sifone di scarico non incluso. / Wall-hung or countertop washbasins. Drainpipe not included. / Lavabos à fixer suspendus au mur ou à poser sur plan de toilette. Siphon d'évacuation non inclus. / Lavabos en versión suspendida o sobre encimera. Sifón de desagüe no incluido. / Für die Wand- oder Aufsatzmontage. Siphon nicht inbegriffen.

ARREDO REALIZZATO IN GRES PORCELLANATO, CON ARTICOLI IN FORMATO 120X278/120X120/60X120 CM, SPESSORE 6 MM DISPONIBILI A CATALOGO "THE BOOK FONDOVALLE" E CON SPESSORE 12 MM DISPONIBILI A CATALOGO "MYTOP FONDOVALLE" / PORCELAIN STONEWARE FURNISHING, WITH 120X278/120X120/60X120 CM ARTICLES, THICKNESS 6 MM AVAILABLE IN "THE BOOK FONDOVALLE" CATALOGUE AND WITH THICKNESS 12 MM AVAILABLE IN THE "MYTOP FONDOVALLE" CATALOGUE / MOBILIER EN GRÈS CÉRAME, AVEC ARTICLES AU FORMAT 120X278/120X120/60X120 CM, ÉPAISSEUR 6 MM, DISPONIBLES DANS LE CATALOGUE « THE BOOK FONDOVALLE » ET EN ÉPAISSEUR 12 MM DISPONIBLES DANS LE CATALOGUE « MYTOP FONDOVALLE » / MUEBLE DE GRES PORCELÁNICO, CON ARTÍCULOS EN FORMATO 120X278/120X120/60X120 CM, DE 6 MM DE ESPESOR, DISPONIBLES EN EL CATÁLOGO «THE BOOK FONDOVALLE» Y DE 12 MM DE ESPESOR, DISPONIBLES EN EL CATÁLOGO «MYTOP FONDOVALLE» / EINRICHTUNGSELEMENT IN FEINSTEINZEUG, MIT ARTIKELN IM FORMAT 120X278/120X120/60X120 CM, IN STÄRKE 6 MM AUS DEM KATALOG „THE BOOK FONDOVALLE“ UND IN STÄRKE 12 MM AUS DEM KATALOG „MYTOP FONDOVALLE“

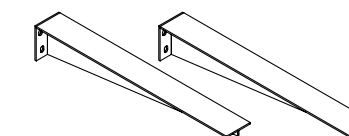
ACCESSORI INCLUSI / ACCESSORIES INCLUDED / ACCESSOIRES INCLUS / ACCESORIOS INCLUIDOS / MITGELIEFERTES ZUBEHÖR

Piletta Up&Down / Up&Down plug / Bonde Up&Down / Válvula Up&Down / Push-Open Ablaufgarnitur



ABS Cromo

Staffe di supporto / Mounting brackets / Supports / Soportes de fijación / Trägerbügel



Figure

ACCESSORI OPZIONALI / OPTIONAL ACCESSORIES / ACCESSOIRES EN OPTION / ACCESORIOS OPCIONALES / OPTIONALES ZUBEHÖR

Finitura Piletta Up&Down / Up&Down plug finish / Finition Bonde Up&Down / Acabado Pila Up & Down / Finish Push-Open Ablaufgarnitur



ABS Acciaio Spazzolato

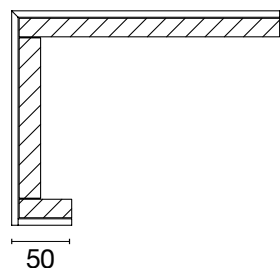


Ottone cromato

Kit Troppopieno / Overflow kit / Kit trop-plein / Kit de rebosadero / Überlaufgarnitur

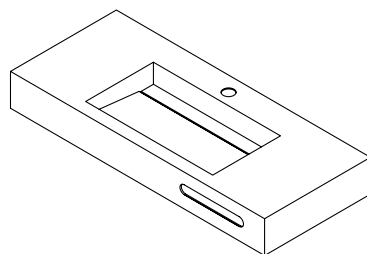
Fori aggiuntivi per comando rubinetteria - Ø 35 mm / Additional holes for tap control - Ø 35 mm / Trous supplémentaires pour commandes robinetterie - Ø 35 mm / Orificios adicionales para grifería - Ø 35 mm / Zusätzliche Löcher für Armaturenbetätigung - Ø 35 mm

Copripiletta extra / Extra plug cover / Capot de bonde en supplément / Tapa del desagüe extra / Zusätzliche Ablaufventilabdeckung



Veletta sottotop

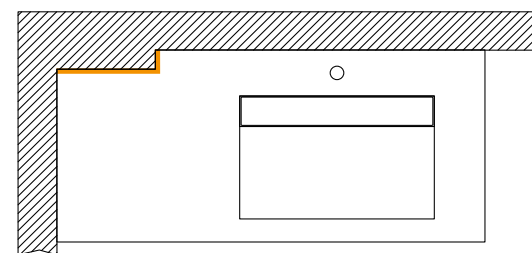
Undertop apron
Bandeau sous plan de vasque
Pestaña bajo encimera
Verleimprofil unter der Waschtischplatte



Asola rifinita portasalviette (30x4 cm) su veletta

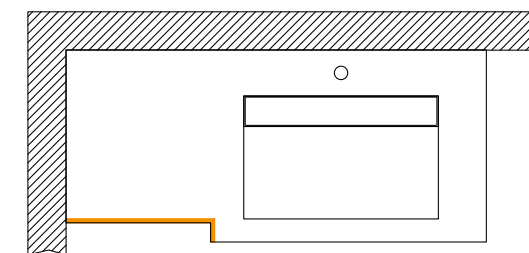
Refined tissue holder eyelet (30x4 cm) on apron
Fente finie pour porte serviette (30x4 cm) sur bandeau
Anilla de toallero con acabado (30x4 cm) sobre ala
Handtuchhalterausschnitt geschliffen (30x4 cm) im Verleimprofil

ACCESSORI OPZIONALI / OPTIONAL ACCESSORIES / ACCESSOIRES EN OPTION / ACCESORIOS OPCIONALES / OPTIONALES ZUBEHÖR



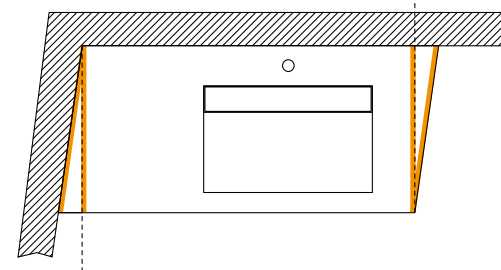
Top con scasso grezzo su lati verso il muro*

Top with unfinished groove on sides towards wall
Plan avec ouverture d'encastrement brute sur les côtés vers le mur
Encimera con hueco basto en los lados de la pared
Waschtischplatte mit Rohausschnitt an den wandseitigen Kanten



Top sagomato a vista*

Visible shaped top
Plan profilé apparent
Encimera perfilada a la vista
Waschtischplatte mit Formschnitt an der Sichtkante



Top fuori squadra*

Non-right angle top
Plan hors équerres
Encimera fuera de escuadra
Waschtischplatte mit Schrägwinkel

* Fornire il disegno quotato / Provide quoted design / Fournir le dessin avec les cotes / Proporcionar un plano acotado / Nur nach Vorlage der Maßzeichnung

Double Figure

L'estetica minimale della linea Figure si sdoppia in un doppio lavabo integrato, da fissare sospeso a muro, in appoggio su piano o su mobile, con un'estetica che privilegia la bellezza di superfici ampie, per spazi bagno confortevoli e armonici.

The minimalist aesthetic of the Figure line is duplicated in a double integrated washbasin, wall-hung or countertop, which lays the emphasis on the beauty of broad surfaces. For comfortable and harmonious bathrooms.

L'esthétique minimaliste de la collection Figure est multipliée avec la variante à double vasque à fixer suspendue au mur, à poser sur plan de toilette ou à monter en surface, et une esthétique privilégiant la beauté des grandes surfaces, pour des salles de bains pratiques et harmonieuses.

La estética minimalista de la línea Figure se duplica en un lavabo integrado con dos senos, en versión suspendida, sobre encimera o sobre mueble, con una estética que realza la belleza de las superficies amplias para crear espacios de baño confortables y armoniosos.

Das minimalistische Design der Serie Figure kommt im Doppelpack als integriertes Doppelwaschbecken daher, das die Schönheit großzügiger Flächen in komfortablen, harmonischen Badkonzepten betont. Für die Wandmontage oder die Aufsatzmontage auf der Waschtischplatte oder dem Waschbeckenunterschrank.



Double Figure



Double Figure R

DOUBLE FIGURE

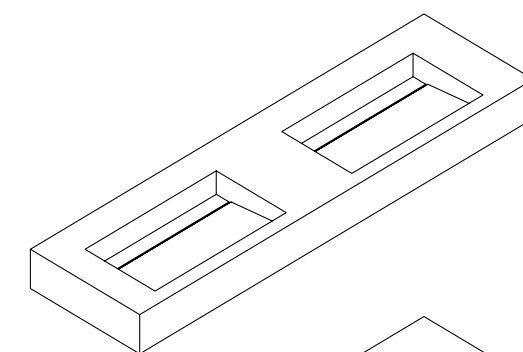
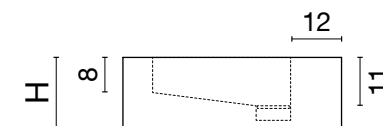
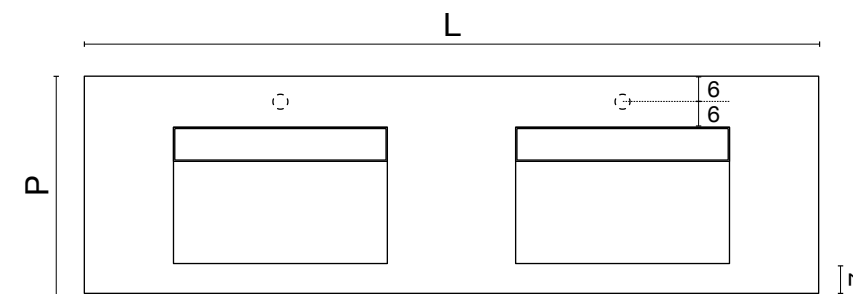
121,7x51
141,7x51
171,7x51
181,7x51
191,7x51
211,7x51

R = predisposti con foro per rubinetteria in appoggio / prepared with hole for pedestal taps and fittings / avec un trou pour la robinetterie en appui / predisuestos con orificio para grifería sobre encimera / Vorbereitet mit Öffnung für aufgesetzte Armaturen





Double Figure



Figure

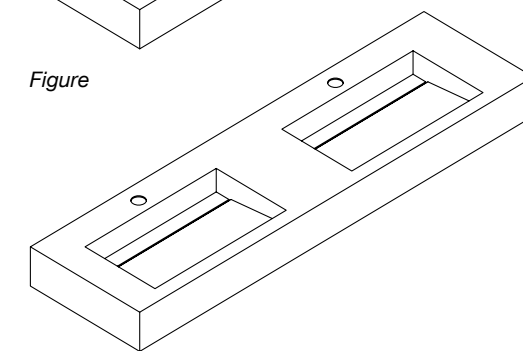
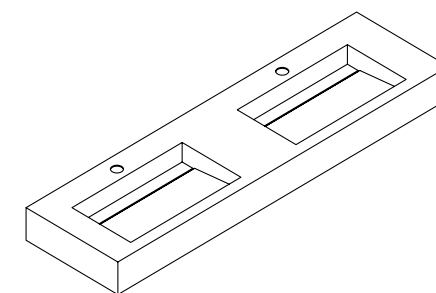


Figure R

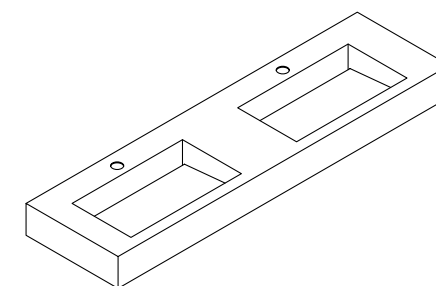
VASCA INTEGRATA SCIVOLO / BUILT-IN SLOPE SINK / VASQUE INTÉGRÉE PROFIL INCLINÉ / PILA INTEGRADA CON FONDO INCLINADO / INTEGRIERTES BECKEN (MIT NEIGUNG)



L	P	H	vaschetta / sink / vasque / pila / becken
121,7 cm	51 cm	16 cm	40x32xh11 cm
141,7 cm	51 cm	16 cm	40x32xh11 cm
171,7 cm	51 cm	16 cm	50x32xh11 cm
181,7 cm	51 cm	16 cm	60x32xh11 cm
191,7 cm	51 cm	16 cm	60x32xh11 cm
211,7 cm	51 cm	16 cm	60x32xh11 cm

VASCA INTEGRATA FILO / BUILT-IN FLUSH SINK / VASQUE INTÉGRÉE AFFLEURANTE / PILA INTEGRADA A RAS / INTEGRIERTES BECKEN (MIT BÜNDIGEM ABFLUSS)

vedi foto / see photo > p. 167



L	P	H	vaschetta / sink / vasque / pila / becken
121,7 cm	51 cm	16 cm	40x32xh11 cm
141,7 cm	51 cm	16 cm	40x32xh11 cm
171,7 cm	51 cm	16 cm	50x32xh11 cm
181,7 cm	51 cm	16 cm	60x32xh11 cm
191,7 cm	51 cm	16 cm	60x32xh11 cm
211,7 cm	51 cm	16 cm	60x32xh11 cm

DOUBLE FIGURE 181,7x51 + FLAG 181,7_Homescape Sugar

Lavabi da fissare sospesi a muro o in appoggio su piano. Sifone di scarico non incluso. / Wall-hung or countertop washbasins. Drainpipe not included. / Lavabos à fixer suspendus au mur ou à poser sur plan de toilette. Siphon d'évacuation non inclus. / Lavabos en versión suspendida o sobre encimera. Sifón de desagüe no incluido. / Für die Wand- oder Aufsatzmontage. Siphon nicht inbegriffen.

Double Figure

ARREDO REALIZZATO IN GRES PORCELLANATO, CON ARTICOLI IN FORMATO 120X278 CM, SPESSORE 6 MM DISPONIBILI A CATALOGO "THE BOOK FONDOVALLE" E CON SPESSORE 12 MM DISPONIBILI A CATALOGO "MYTOP FONDOVALLE" / PORCELAIN STONEWARE FURNISHING, WITH 120X278 CM ARTICLES, THICKNESS 6 MM AVAILABLE IN "THE BOOK FONDOVALLE" CATALOGUE AND WITH THICKNESS 12 MM AVAILABLE IN THE "MYTOP FONDOVALLE" CATALOGUE / MOBILIER EN GRÈS CÉRAME, AVEC ARTICLES AU FORMAT 120X278 CM, ÉPAISSEUR 6 MM, DISPONIBLES DANS LE CATALOGUE « THE BOOK FONDOVALLE » ET EN ÉPAISSEUR 12 MM DISPONIBLES DANS LE CATALOGUE « MYTOP FONDOVALLE » / MUEBLE DE GRES PORCELÁNICO, CON ARTÍCULOS EN FORMATO 120X278 CM, DE 6 MM DE ESPESOR, DISPONIBLES EN EL CATÁLOGO «THE BOOK FONDOVALLE» Y DE 12 MM DE ESPESOR, DISPONIBLES EN EL CATÁLOGO «MYTOP FONDOVALLE» / EINRICHTUNGSELEMENT IN FEINSTEINZEUG, MIT ARTIKELN IM FORMAT 120X278 CM, IN STÄRKE 6 MM AUS DEM KATALOG „THE BOOK FONDOVALLE“ UND IN STÄRKE 12 MM AUS DEM KATALOG „ MYTOP FONDOVALLE“

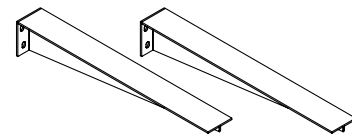
ACCESSORI INCLUSI / ACCESSORIES INCLUDED / ACCESSOIRES INCLUS / ACCESORIOS INCLUIDOS / MITGELIEFERTES ZUBEHÖR

Piletta Up&Down / Up&Down plug / Bonde Up&Down / Válvula Up&Down / Push-Open Ablaufgarnitur



ABS Cromo

Staffe di supporto / Mounting brackets / Supports / Soportes de fijación / Trägerbügel



ACCESSORI OPZIONALI / OPTIONAL ACCESSORIES / ACCESSOIRES EN OPTION / ACCESORIOS OPCIONALES / OPTIONALES ZUBEHÖR

Finitura Piletta Up&Down / Up&Down plug finish / Finition Bonde Up&Down / Acabado Pila Up & Down / Finish Push-Open Ablaufgarnitur



ABS Acciaio Spazzolato



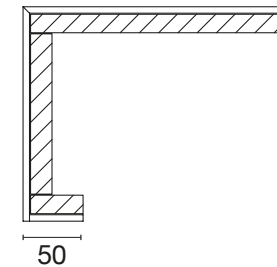
Ottone cromato

Kit Troppopieno / Overflow kit / Kit trop-plein / Kit de rebosadero / Überlaufgarnitur

Fori aggiuntivi per comando rubinetteria - Ø 35 mm / Additional holes for tap control - Ø 35 mm / Trous supplémentaires pour commandes robinetterie - Ø 35 mm / Orificios adicionales para grifería - Ø 35 mm / Zusätzliche Löcher für Armaturenbetätigung - Ø 35 mm

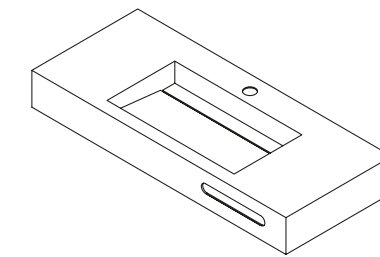
Copripiletta extra / Extra plug cover / Capot de bonde en supplément / Tapa del desagüe extra / Zusätzliche Ablaufventilabdeckung

ACCESSORI OPZIONALI / OPTIONAL ACCESSORIES / ACCESSOIRES EN OPTION / ACCESORIOS OPCIONALES / OPTIONALES ZUBEHÖR



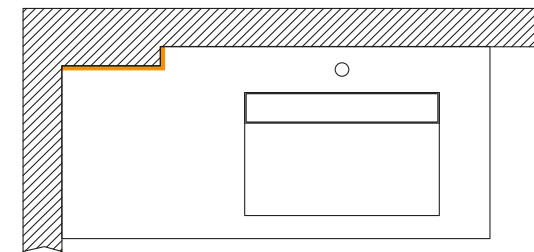
Veletta sottotop

Undertop apron
Bandeau sous plan de vasque
Pestaña bajo encimera
Verleimprofil unter der Waschtischplatte



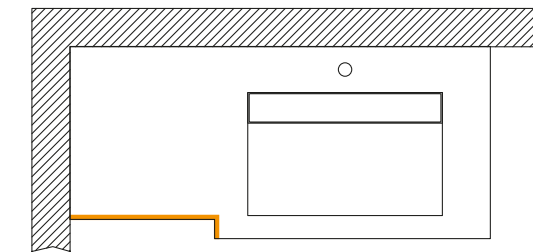
Asola rifinita portasalviette (30x4 cm) su veletta

Refined tissue holder eyelet (30x4 cm) on apron
Fente finie pour porte serviette (30x4 cm) sur bandeau
Anilla de toallero con acabado (30x4 cm) sobre ala
Handtuchhalterausschnitt geschliffen (30x4 cm) im Verleimprofil



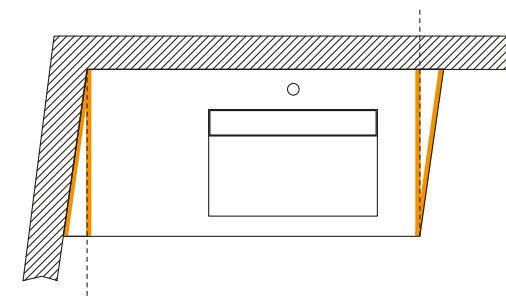
Top con scasso grezzo su lati verso il muro*

Top with unfinished groove on sides towards wall
Plan avec ouverture d'encastrement brute sur les côtés vers le mur
Encimera con hueco basto en los lados de la pared
Waschtischplatte mit Rohausschnitt an den wandseitigen Kanten



Top sagomato a vista*

Visible shaped top
Plan profilé apparent
Encimera perfilada a la vista
Waschtischplatte mit Formschnitt an der Sichtkante



Top fuori squadra*

Non-right angle top
Plan hors équerres
Encimera fuera de escuadra
Waschtischplatte mit Schrägwinkel

* **Fornire il disegno quotato** / Provide quoted design /
Fournir le dessin avec les cotes / Proporcionar un plano acotado /
Nur nach Vorlage der Maßzeichnung

Trace

Una serie di lavabi monolitici nelle forme come fossero estrusi da un unico blocco di materia. Le lastre in gres porcellanato tagliate e assemblate con la massima cura del dettaglio restituiscono un arredo funzionale dal design elegante.

A series of one-piece washbasins that appear to have been carved from a single block of material. The porcelain stoneware slabs, cut and assembled with maximum attention to detail, create a functional and elegant item of furniture.

Une collection de lavabos monolithiques dont les formes semblent avoir été extraites d'un seul bloc de matière. Les dalles en grès cérame découpées et assemblées avec minutie composent un élément à la fois élégant et fonctionnel.

Una serie de lavabos de forma monolítica, como si se hubieran obtenido a partir de un único bloque de material. Las placas de gres porcelánico cortadas y ensambladas con la máxima atención al detalle dan como resultado un mueble funcional de diseño elegante.

Die Waschbeckenserie erfreut mit Modellen in einer monolithischen Formensprache, die wie aus einem Guss erscheinen. Die geschnittenen Feinsteinzeugplatten fügen sich perfekt bis ins kleinste Detail zu einem funktionalen, eleganten Einrichtungselement.

176 SHAPE_WASHBASINS & TOP VANITY



Trace



Trace R

TRACE

55x45
70x45
90x45
130x45

TRACE R

55x55
70x55
90x55
130x55

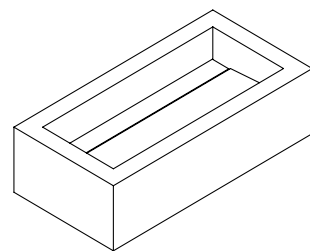
R = predisposti con foro per rubinetteria in appoggio / prepared with hole for pedestal taps and fittings / avec un trou pour la robinetterie en appui / predisuestos con orificio para grifería sobre encimera / Vorbereitet mit Öffnung für aufgesetzte Armaturen





TRACE 130x45_Infito 2.0 Capraia Honed
Keynote Pearl 120x120 . 47,24"x47,24"

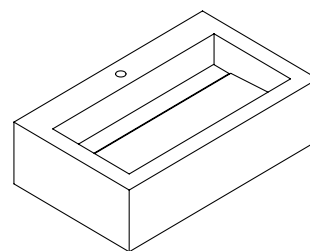
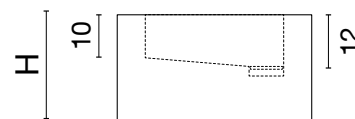
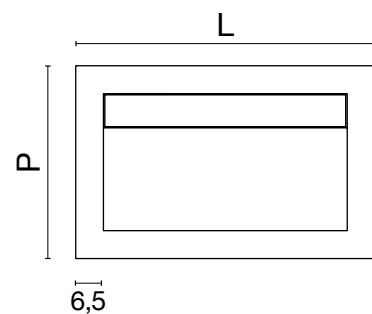
Trace



Trace

L	P	H	vaschetta / sink / vasque / pila / becken
55 cm	45 cm	25 cm	42x32xh12 cm
70 cm	45 cm	25 cm	57x32xh12 cm
90 cm	45 cm	25 cm	77x32xh12 cm
130 cm*	45 cm	25 cm	117x32xh12 cm
150 cm*	45 cm	25 cm	137x32xh12 cm
180 cm*	45 cm	25 cm	167x32xh12 cm

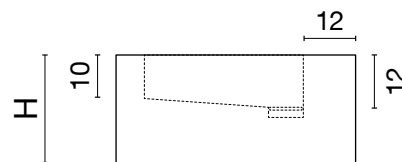
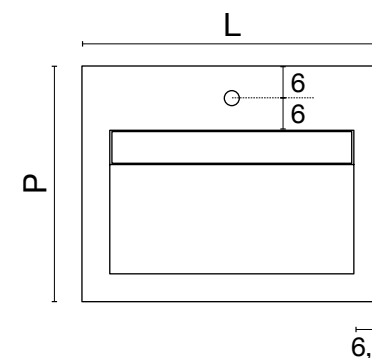
* Disponibile solo a partire da lastra 120x278 cm e 163x324 cm / Only available with slabs from 120x278 cm and 163x324 cm / Uniquement disponible à partir d'une dalle de 120x278 cm et 163x324 cm / Disponible solo a partir de la placa de 120x278 cm y 163x324 cm / Nur ab dem Plattenformat 120x278 cm und 163x324 cm erhältlich



Trace R

L	P	H	vaschetta / sink / vasque / pila / becken
55 cm	55 cm	25 cm	42x36,5xh12 cm
70 cm	55 cm	25 cm	57x36,5xh12 cm
90 cm	55 cm	25 cm	77x36,5xh12 cm
130 cm*	55 cm	25 cm	117x36,5xh12 cm
150 cm*	55 cm	25 cm	137x36,5xh12 cm
180 cm*	55 cm	25 cm	167x36,5xh12 cm

* Disponibile solo a partire da lastra 120x278 cm e 163x324 cm / Only available with slabs from 120x278 cm and 163x324 cm / Uniquement disponible à partir d'une dalle de 120x278 cm et 163x324 cm / Disponible solo a partir de la placa de 120x278 cm y 163x324 cm / Nur ab dem Plattenformat 120x278 cm und 163x324 cm erhältlich



ARREDO REALIZZATO IN GRES PORCELLANATO, CON ARTICOLI IN FORMATO 120X278/120X120/60X120 CM, SPESSORE 6 MM DISPONIBILI A CATALOGO "THE BOOK FONDOVALLE" E CON SPESSORE 12 MM DISPONIBILI A CATALOGO "MYTOP FONDOVALLE" / PORCELAIN STONEWARE FURNISHING, WITH 120X278/120X120/60X120 CM ARTICLES, THICKNESS 6 MM AVAILABLE IN "THE BOOK FONDOVALLE" CATALOGUE AND WITH THICKNESS 12 MM AVAILABLE IN THE "MYTOP FONDOVALLE" CATALOGUE / MOBILIER EN GRÈS CÉRAME, AVEC ARTICLES AU FORMAT 120X278/120X120/60X120 CM, ÉPAISSEUR 6 MM, DISPONIBLES DANS LE CATALOGUE « THE BOOK FONDOVALLE » ET EN ÉPAISSEUR 12 MM DISPONIBLES DANS LE CATALOGUE « MYTOP FONDOVALLE » / MUEBLE DE GRES PORCELÁNICO, CON ARTÍCULOS EN FORMATO 120X278/120X120/60X120 CM, DE 6 MM DE ESPESOR, DISPONIBLES EN EL CATÁLOGO «THE BOOK FONDOVALLE» Y DE 12 MM DE ESPESOR, DISPONIBLES EN EL CATÁLOGO «MYTOP FONDOVALLE» / EINRICHTUNGSELEMENT IN FEINSTEINZEUG, MIT ARTIKELN IM FORMAT 120X278/120X120/60X120 CM, IN STÄRKE 6 MM AUS DEM KATALOG „THE BOOK FONDOVALLE“ UND IN STÄRKE 12 MM AUS DEM KATALOG „MYTOP FONDOVALLE“

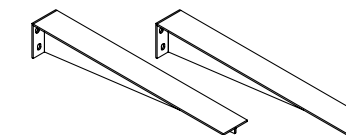
ACCESSORI INCLUSI / ACCESSORIES INCLUDED / ACCESSOIRES INCLUS / ACCESORIOS INCLUIDOS / MITGELIEFERTES ZUBEHÖR

Piletta Up&Down / Up&Down plug / Bonde Up&Down / Válvula Up&Down / Push-Open Ablaufgarnitur



ABS Cromo

Staffe di supporto / Mounting brackets / Supports / Soportes de fijación / Trägerbügel



Vasca integrata scivolo / Built-in slope sink / Vasque intégrée profil incliné / Seno integrado de perfil inclinado / Integriertes Becken (mit Neigung)

ACCESSORI OPZIONALI / OPTIONAL ACCESSORIES / ACCESSOIRES EN OPTION / ACCESORIOS OPCIONALES / OPTIONALES ZUBEHÖR

Finitura Piletta Up&Down / Up&Down plug finish / Finition Bonde Up&Down / Acabado Pila Up & Down / Finish Push-Open Ablaufgarnitur



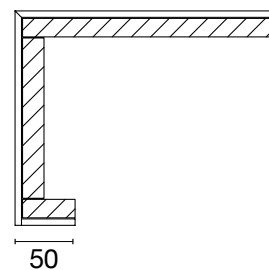
ABS Acciaio Spazzolato



Ottone cromato

Fori aggiuntivi per comando rubinetteria - Ø 35 mm / Additional holes for tap control - Ø 35 mm / Trous supplémentaires pour commandes robinetterie - Ø 35 mm / Orificios adicionales para grifería - Ø 35 mm / Zusätzliche Löcher für Armaturenbetätigung - Ø 35 mm

Copripiletta extra / Extra plug cover / Capot de bonde en supplément / Tapa del desagüe extra / Zusätzliche Ablaufventilabdeckung



Veletta sottotop / Undertop apron / Bandeau sous plan de vasque / Pestaña bajo encimera / Verleimprofil unter der Waschtischplatte

Lavabi da fissare sospesi a muro o in appoggio su piano. Sifone di scarico non incluso. / Wall-hung or countertop washbasins. Drainpipe not included. / Lavabos à fixer suspendus au mur ou à poser sur plan de toilette. Siphon d'évacuation non inclus. / Lavabos en versión suspendida o sobre encimera. Sifón de desagüe no incluido. / Für die Wand- oder Aufsatzmontage. Siphon nicht inbegriffen.

Double Trace

La versione doppia del lavabo monolitico Trace è ideale per ampi ambienti bagno residenziali o commerciali, da fissare sospeso a muro o in appoggio.

The dual version of the Trace one-piece washbasin is ideal for large residential or commercial bathrooms. Wall-hung or countertop.

La variante à double vasque du lavabo monolithique Trace est idéale pour les grandes salles de bains des espaces résidentiels ou commerciaux. Elle peut être fixée suspendue au mur ou posée sur plan de toilette.

La versión doble del lavabo monolítico Trace es ideal para grandes cuartos de baño residenciales o comerciales, en versión suspendida o sobre encimera.

Die Doppelausführung des monolithischen Waschbeckens Trace ist wie geschaffen für großzügige Badwelten im Wohn- und Objektbau. Für die Wand- oder Aufsatzmontage.



Double Trace



Double Trace R

DOUBLE TRACE

120x45
150x45
180x45
200x45
240x45

DOUBLE TRACE R


120x55
150x55
180x55
200x55
240x55

R = predisposti con foro per rubinetteria in appoggio / prepared with hole for pedestal taps and fittings / avec un trou pour la robinetterie en appui / predisuestos con orificio para grifería sobre encimera / Vorbereitet mit Öffnung für aufgesetzte Armaturen

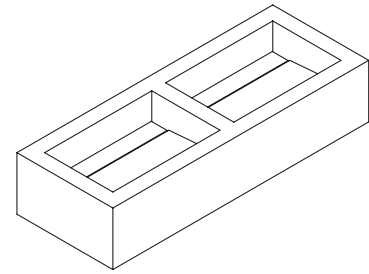




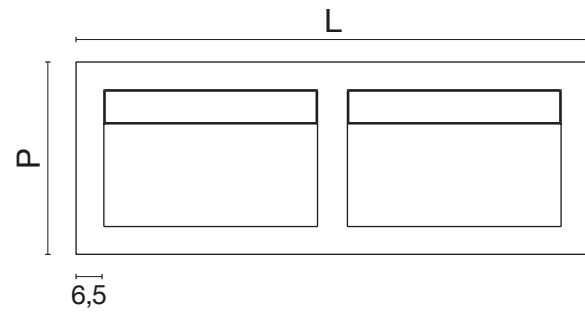
DOUBLE TRACE 150x45 + FLAG 150_Res Art Pottery
Komi Natural 24x120 . 9,45"x47,24"



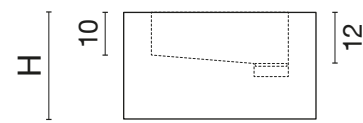
Double Trace



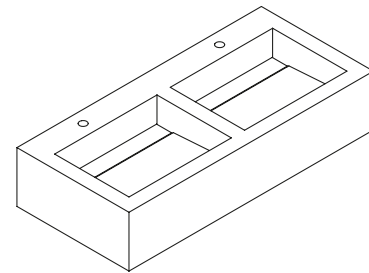
Double Trace



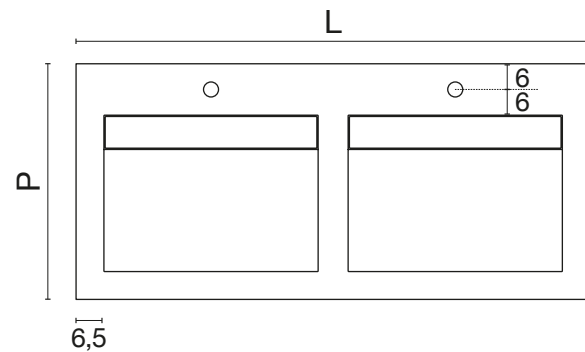
L	P	H	vaschetta / sink / vasque / pila / becken
120 cm	45 cm	25 cm	50x32xh12 cm
150 cm	45 cm	25 cm	60x32xh12 cm
180 cm	45 cm	25 cm	75x32xh12 cm
200 cm	45 cm	25 cm	80x32xh12 cm
240 cm	45 cm	25 cm	80x32xh12 cm



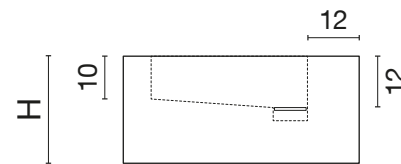
186 SHAPE_WASHBASINS & TOP VANITY



Double Trace R



L	P	H	vaschetta / sink / vasque / pila / becken
120 cm	55 cm	25 cm	50x36,5xh12 cm
150 cm	55 cm	25 cm	60x36,5xh12 cm
180 cm	55 cm	25 cm	75x36,5xh12 cm
200 cm	55 cm	25 cm	80x36,5xh12 cm
240 cm	55 cm	25 cm	80x36,5xh12 cm



Lavabi da fissare sospesi a muro o in appoggio su piano. Sifone di scarico non incluso. / Wall-hung or countertop washbasins. Drainpipe not included. / Lavabos à fixer suspendus au mur ou à poser sur plan de toilette. Siphon d'évacuation non inclus. / Lavabos en versión suspendida o sobre encimera. Sifón de desagüe no incluido. / Für die Wand- oder Aufsatzmontage. Siphon nicht inbegriffen.

ARREDO REALIZZATO IN GRES PORCELLANATO, CON ARTICOLI IN FORMATO 120X278 CM, SPESSORE 6 MM DISPONIBILI A CATALOGO "THE BOOK FONDOVALLE" E CON SPESSORE 12 MM DISPONIBILI A CATALOGO "MYTOP FONDOVALLE" / PORCELAIN STONEWARE FURNISHING, WITH 120X278 CM ARTICLES, THICKNESS 6 MM AVAILABLE IN "THE BOOK FONDOVALLE" CATALOGUE AND WITH THICKNESS 12 MM AVAILABLE IN THE "MYTOP FONDOVALLE" CATALOGUE / MOBILIER EN GRÈS CÉRAME, AVEC ARTICLES AU FORMAT 120X278 CM, ÉPAISSEUR 6 MM, DISPONIBLES DANS LE CATALOGUE « THE BOOK FONDOVALLE » ET EN ÉPAISSEUR 12 MM DISPONIBLES DANS LE CATALOGUE « MYTOP FONDOVALLE » / MUEBLE DE GRES PORCELÁNICO, CON ARTÍCULOS EN FORMATO 120X278 CM, DE 6 MM DE ESPESOR, DISPONIBLES EN EL CATÁLOGO «THE BOOK FONDOVALLE» Y DE 12 MM DE ESPESOR, DISPONIBLES EN EL CATÁLOGO «MYTOP FONDOVALLE» / EINRICHTUNGSELEMENT IN FEINSTEINZEUG, MIT ARTIKELN IM FORMAT 120X278 CM, IN STÄRKE 6 MM AUS DEM KATALOG „THE BOOK FONDOVALLE“ UND IN STÄRKE 12 MM AUS DEM KATALOG „MYTOP FONDOVALLE“

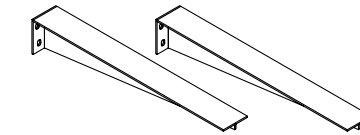
ACCESSORI INCLUSI / ACCESSORIES INCLUDED / ACCESSOIRES INCLUS / ACCESORIOS INCLUIDOS / MITGELIEFERTES ZUBEHÖR

Piletta Up&Down / Up&Down plug / Bonde Up&Down / Válvula Up&Down / Push-Open Ablaufgarnitur



ABS Cromo

Staffe di supporto / Mounting brackets / Supports / Soportes de fijación / Trägerbügel



Vasca integrata scivolo / Built-in slope sink / Vasque intégrée profil incliné / Seno integrado de perfil inclinado / Integriertes Becken (mit Neigung)

ACCESSORI OPZIONALI / OPTIONAL ACCESSORIES / ACCESSOIRES EN OPTION / ACCESORIOS OPCIONALES / OPTIONALES ZUBEHÖR

Finitura Piletta Up&Down / Up&Down plug finish / Finition Bonde Up&Down / Acabado Pila Up & Down / Finish Push-Open Ablaufgarnitur



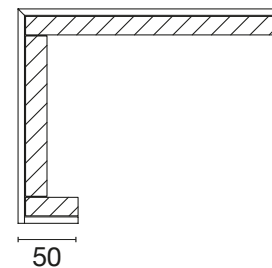
ABS Acciaio Spazzolato



Ottone cromato

Fori aggiuntivi per comando rubinetteria - Ø 35 mm / Additional holes for tap control - Ø 35 mm / Trous supplémentaires pour commandes robinetterie - Ø 35 mm / Orificios adicionales para grifería - Ø 35 mm / Zusätzliche Löcher für Armaturenbetätigung - Ø 35 mm

Copripiletta extra / Extra plug cover / Capot de bonde en supplément / Tapa del desagüe extra / Zusätzliche Ablaufventilabdeckung



Veletta sottotop / Undertop apron / Bandeau sous plan de vasque / Pestaña bajo encimera / Verleimprofil unter der Waschtischplatte

187 SHAPE_WASHBASINS & TOP VANITY

Symbol


Piccolo, pratico e funzionale il lavabo Symbol traduce la memoria e al contempo la leggerezza di un catino in chiave contemporanea, da fissare sospeso a muro o in appoggio.

Small, practical and functional, the Symbol washbasin both celebrates and offers a contemporary interpretation of the traditional basin. Wall-hung or countertop.

Petit, pratique et fonctionnel, Symbol évoque les bassins d'antan mais représente aussi la légèreté d'un lavabo contemporain, à fixer suspendu au mur ou à poser sur plan de toilette.

Pequeño, práctico y funcional, el lavabo Symbol traduce en clave contemporánea el recuerdo y la ligereza de un aguamanil, en versión suspendida o sobre encimera.

Klein, praktisch und zweckmäßig: Das Waschbecken Symbol transportiert die historische Form und die Kompaktheit eines Spülbeckens ins Heute. Für die Wand- oder Aufsatzmontage.



Symbol



Symbol R

SYMBOL 50x40

R = predisposti con foro per rubinetteria in appoggio / prepared with hole for pedestal taps and fittings / avec un trou pour la robinetterie en appui / predisuestos con orificio para grifería sobre encimera / Vorbereitet mit Öffnung für aufgesetzte Armaturen





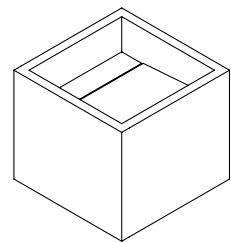
SYMBOL 50x40 + FLAG 150_Infinito 2.0 Statuario Polished



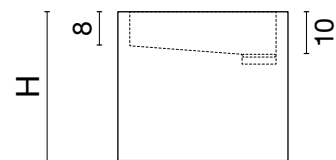
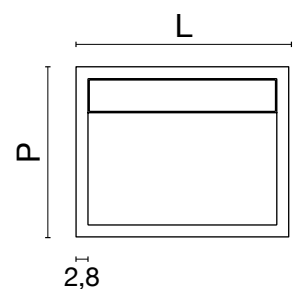
SYMBOL 50x40_Infinito 2.0 Port Laurent Polished / FLAG 180_Dream Ground
Dream Ground 120x278 . 47,24"x109,45" / Homscape Clay 120x120 . 47,24"x47,24"



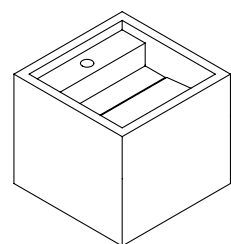
Symbol



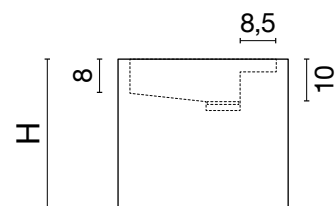
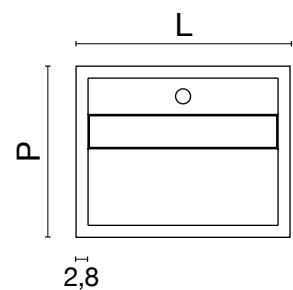
Symbol



L	P	H	vaschetta / sink / vasque / pila / becken
50 cm	40 cm	35 cm	44,4x34,4x10 cm



Symbol R



L	P	H	vaschetta / sink / vasque / pila / becken
50 cm	40 cm	35 cm	44,4x25,9x10 cm

Lavabi da fissare sospesi a muro o in appoggio su piano. Sifone di scarico non incluso. / Wall-hung or countertop washbasins. Drainpipe not included. / Lavabos à fixer suspendus au mur ou à poser sur plan de toilette. Siphon d'évacuation non inclus. / Lavabos en versión suspendida o sobre encimera. Sifón de desagüe no incluido. / Für die Wand- oder Aufsatzmontage. Siphon nicht inbegriffen.

ARREDO REALIZZATO IN GRES PORCELLANATO, CON ARTICOLI IN FORMATO 120X278/120X120/60X120 CM, SPESSORE 6 MM DISPONIBILI A CATALOGO "THE BOOK FONDOVALLE" E CON SPESSORE 12 MM DISPONIBILI A CATALOGO "MYTOP FONDOVALLE" / PORCELAIN STONEWARE FURNISHING, WITH 120X278/120X120/60X120 CM ARTICLES, THICKNESS 6 MM AVAILABLE IN "THE BOOK FONDOVALLE" CATALOGUE AND WITH THICKNESS 12 MM AVAILABLE IN THE "MYTOP FONDOVALLE" CATALOGUE / MOBILIER EN GRÈS CÉRAME, AVEC ARTICLES AU FORMAT 120X278/120X120/60X120 CM, ÉPAISSEUR 6 MM, DISPONIBLES DANS LE CATALOGUE « THE BOOK FONDOVALLE » ET EN ÉPAISSEUR 12 MM DISPONIBLES DANS LE CATALOGUE « MYTOP FONDOVALLE » / MUEBLE DE GRES PORCELÁNICO, CON ARTÍCULOS EN FORMATO 120X278/120X120/60X120 CM, DE 6 MM DE ESPESOR, DISPONIBLES EN EL CATÁLOGO «THE BOOK FONDOVALLE» Y DE 12 MM DE ESPESOR, DISPONIBLES EN EL CATÁLOGO «MYTOP FONDOVALLE» / EINRICHTUNGSELEMENT IN FEINSTEINZEUG, MIT ARTIKELN IM FORMAT 120X278/120X120/60X120 CM, IN STÄRKE 6 MM AUS DEM KATALOG „THE BOOK FONDOVALLE“ UND IN STÄRKE 12 MM AUS DEM KATALOG „MYTOP FONDOVALLE“

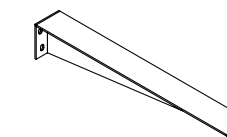
ACCESSORI INCLUSI / ACCESSORIES INCLUDED / ACCESSOIRES INCLUS / ACCESORIOS INCLUIDOS / MITGELIEFERTES ZUBEHÖR

Piletta Up&Down / Up&Down plug / Bonde Up&Down / Válvula Up&Down / Push-Open Ablaufgarnitur



ABS Cromo

Staffe di supporto / Mounting brackets / Supports / Soportes de fijación / Trägerbügel



Vasca integrata scivolo / Built-in slope sink / Vasque intégrée profil incliné / Seno integrado de perfil inclinado / Integriertes Becken (mit Neigung)

ACCESSORI OPZIONALI / OPTIONAL ACCESSORIES / ACCESSOIRES EN OPTION / ACCESORIOS OPCIONALES / OPTIONALES ZUBEHÖR

Finitura Piletta Up&Down / Up&Down plug finish / Finition Bonde Up&Down / Acabado Pila Up & Down / Finish Push-Open Ablaufgarnitur



ABS Acciaio Spazzolato

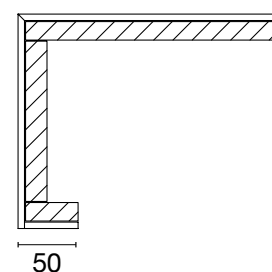


Ottone cromato


Fori aggiuntivi per comando rubinetteria - Ø 35 mm / Additional holes for tap control - Ø 35 mm / Trous supplémentaires pour commandes robinetterie - Ø 35 mm / Orificios adicionales para grifería - Ø 35 mm / Zusätzliche Löcher für Armaturenbetätigung - Ø 35 mm

Copripiletta extra / Extra plug cover / Capot de bonde en supplément / Tapa del desagüe extra / Zusätzliche Ablaufventilabdeckung

Possibilità di rivestire la colonna su 3 o 4 lati a scelta / Pedestal can panelled on three or four sides, as desired / Possibilité de recouvrir la colonne sur 3 ou 4 côtés au choix / Posibilidad de revestir 3 o 4 caras del soporte / Möglichkeit, die Säule auf 3 oder 4 Seiten Ihrer Wahl zu verkleiden



Veletta sottotop / Undertop apron / Bandeau sous plan de vasque / Pestaña bajo encimera / Verleimprofil unter der Waschtischplatte



Icon

Lavabo free standing dal design compatto e scultoreo, composto da una vasca in gres porcellanato appoggiata su una colonna dello stesso articolo in gres installata direttamente a pavimento, impreziosito da una delicata illuminazione led.

Compact and sculpted free-standing washbasin consisting of a porcelain stoneware sink supported by a porcelain stoneware column of the same line installed directly on the floor. Embellished with subtle LED lighting.

Lavabo sur pied au design compact et sculptural, composé d'une vasque en grès cérame posée sur une colonne réalisée dans le même matériau installée directement au sol Il est rehaussé d'un éclairage LED discret.

Lavabo exento de diseño compacto y escultural, compuesto por un seno de gres porcelánico apoyado sobre una columna de la misma versión de gres, instalada directamente en el suelo y embellecida con una delicada iluminación LED.

Das Standwaschbecken im kompakten, skulpturhaften Design besteht aus einem Becken aus Feinsteinzeug, das auf einer bodenstehenden Säule aus dem gleichen Feinsteinzeug aufgesetzt ist. Mit dezenter LED-Beleuchtung.



Icon

ICON

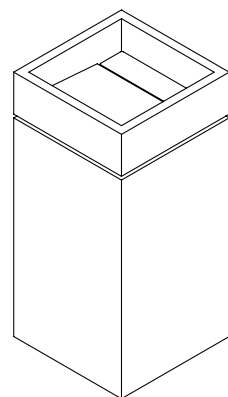
40x40



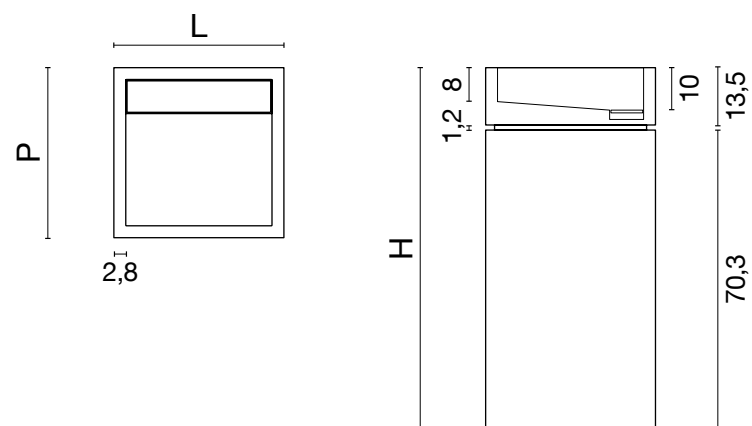


ICON 40x40_Royal Travertino Ebur Vein Real Matt
Royal Travertino Ebur Vein Real Matt 120x278 . 47,24"x109,45" / Royal Travertino Ebur Cross Real Matt 120x120 . 47,24"x47,24"

Icon



L	P	H	vaschetta / sink / vasque / pila / becken
40 cm	40 cm	85 cm	34,4x34,4x10 cm



Lavabo ispezionabile. Sifone di scarico non incluso. / Inspectable washbasin. Drainpipe not included. / Lavabo pouvant être inspecté. Siphon d'évacuation non inclus. / Lavabo inspeccionable. Sifón de desagüe no incluido. / Inspektionierbares Waschbecken. Siphon nicht inbegriffen.

ARREDO REALIZZATO IN GRES PORCELLANATO, CON ARTICOLI IN FORMATO 120X278/120X120/60X120 CM, SPESSORE 6 MM DISPONIBILI A CATALOGO "THE BOOK FONDOVALLE" / PORCELAIN STONEWARE FURNISHING, WITH 120X278/120X120/60X120 CM ARTICLES, THICKNESS 6 MM AVAILABLE IN "THE BOOK FONDOVALLE" CATALOGUE / MOBILIER EN GRÈS CÉRAMÉ, AVEC ARTICLES AU FORMAT 120X278/120X120/60X120 CM, ÉPAISSEUR 6 MM, DISPONIBLES DANS LE CATALOGUE « THE BOOK FONDOVALLE » / MUEBLE DE GRES PORCELÁNICO, CON ARTÍCULOS EN FORMATO 120X278/120X120/60X120 CM, DE 6 MM DE ESPESOR, DISPONIBLES EN EL CATÁLOGO «THE BOOK FONDOVALLE» / EINRICHTUNGSELEMENT IN FEINSTEINZEUG, MIT ARTIKELN IM FORMAT 120X278/120X120/60X120 CM, STÄRKE 6 MM AUS DEM KATALOG „THE BOOK FONDOVALLE“

ACCESSORI INCLUSI / ACCESSORIES INCLUDED / ACCESSOIRES INCLUS / ACCESORIOS INCLUIDOS / MITGELIEFERTES ZUBEHÖR

Piletta Up&Down / Up&Down plug / Bonde Up&Down / Válvula Up&Down / Push-Open Ablaufgarnitur



ABS Cromo

Vasca integrata scivolo / Built-in slope sink / Vasque intégrée profil incliné / Seno integrado de perfil inclinado / Integriertes Becken (mit Neigung)

ACCESSORI OPZIONALI / OPTIONAL ACCESSORIES / ACCESSOIRES EN OPTION / ACCESORIOS OPCIONALES / OPTIONALES ZUBEHÖR

Finitura Piletta Up&Down / Up&Down plug finish / Finition Bonde Up&Down / Acabado Pila Up & Down / Finish Push-Open Ablaufgarnitur



ABS Acciaio Spazzolato



Ottone cromato

Led nell'incavo tra lavabo e colonna, potenza 8 W/m, luce colore bianco caldo (3.000 K), alimentazione con collegamento a impianto elettrico / LED in cavity between washbasin and pedestal, power 8 W/m, warm white light (3000 K), electrical power supply / LED dans la rainure entre le lavabo et la colonne, puissance 8 W/m, lumière blanche chaude (3 000 K), alimentation par raccordement au système électrique / LED en el hueco entre el lavabo y el soporte, potencia de 8 W/m, luz blanca cálida (3.000 K), alimentación con conexión a la red eléctrica / LED in der Schattenfuge zwischen Waschbecken und Säule, Leistung 8 W/m, warmweiß (3.000 K), Stromversorgung über Netzanschluss

Possibilità di rivestire la colonna su 3 o 4 lati a scelta / Pedestal can panelled on three or four sides, as desired / Possibilité de recouvrir la colonne sur 3 ou 4 côtés au choix / Posibilidad de revestir 3 o 4 caras del soporte / Möglichkeit, die Säule auf 3 oder 4 Seiten Ihrer Wahl zu verkleiden

Copripiletta extra / Extra plug cover / Capot de bonde en supplément / Tapa del desagüe extra / Zusätzliche Ablaufventilabdeckung



Cube

Lavabo free standing in cui unicità e raffinatezza si uniscono grazie a un rivestimento continuativo o segnato da un profilo di metallo obliquo che unisce due superfici ceramiche differenti per colore, texture o finitura.

Free-standing washbasin that combines originality and sophistication thanks to a continuous covering or a covering marked with an oblique metal profile that joins two ceramic surfaces of different colours, textures or finishes.

Lavabo sur pied alliant unicité et raffinement grâce à un revêtement continu ou marqué par un profil métallique en biais qui relie deux surfaces céramiques différentes par leur couleur, leur texture ou leur finition.

Lavabo exento que combina la singularidad y la elegancia por medio de un revestimiento continuo o bien marcado por un perfil metálico oblicuo que une dos superficies cerámicas de diferente color, textura o acabado.

Das Standwaschbecken vereint Einzigartigkeit und Eleganz. Die Verkleidung ist durchgängig oder mit einem schrägen Metallprofil gestaltet, das zwei Keramikflächen vereint, die sich in Farbe, Optik oder Finish unterscheiden.



Cube



Cube Kintsugi

CUBE

50x50

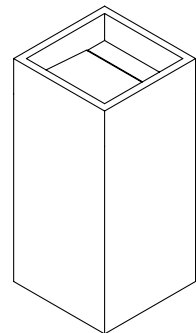




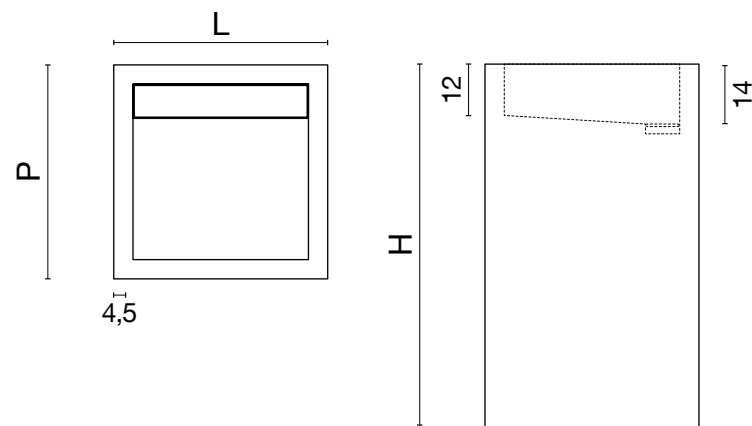
CUBE 50x50 KINTSUGI_Infinito 2.0 Calacatta Gold Polished + Res Art Ash
Infinito 2.0 Calacatta Gold Polished 120x278 . 47,24"x109,45"



Cube

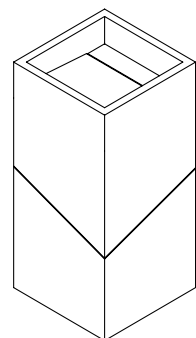


Cube

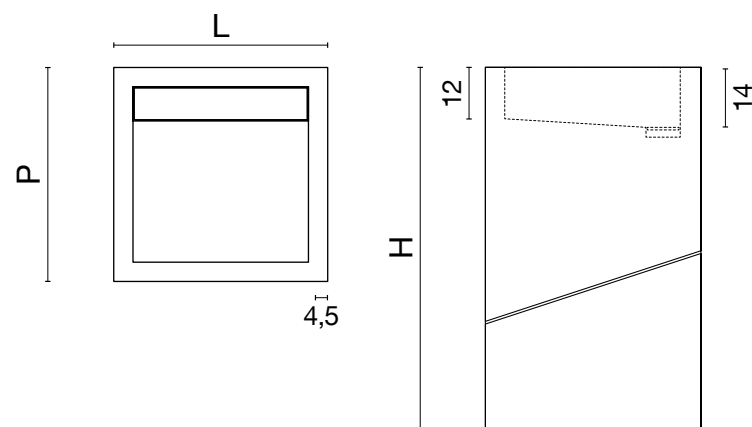


L	P	H	vaschetta / sink / vasque / pila / becken
50 cm	50 cm	85 cm	41x41xh14 cm

Lavabo ispezionabile. Sifone di scarico non incluso. / Inspectable washbasin. Drainpipe not included. / Lavabo pouvant être inspecté. Siphon d'évacuation non inclus. / Lavabo inspeccionable. Sifón de desagüe no incluido. / Inspektionierbares Waschbecken. Siphon nicht inbegriffen.



Cube Kintsugi



L	P	H	vaschetta / sink / vasque / pila / becken
50 cm	50 cm	85 cm	41x41xh14 cm

Lavabo ispezionabile; il retro è monocolore. Sifone di scarico non incluso. / Inspectable washbasin; plain colour back. Drainpipe not included. / Lavabo pouvant être inspecté ; l'arrière est monochrome. Siphon d'évacuation non inclus. / Lavabo inspeccionable; la parte posterior es monocolor. Sifón de desagüe no incluido. / Inspektionierbares Waschbecken; Rückseite einfarbig. Siphon nicht inbegriffen.

ARREDO REALIZZATO IN GRES PORCELLANATO, CON ARTICOLI IN FORMATO 120X278/120X120/60X120 CM, SPESSORE 6 MM DISPONIBILI A CATALOGO "THE BOOK FONDOVALLE" (CUBE/CUBE KINTSUGI) E CON SPESSORE 12 MM DISPONIBILI A CATALOGO "MYTOP FONDOVALLE" (CUBE) / PORCELAIN STONEWARE FURNISHING, WITH 120X278/120X120/60X120 CM ARTICLES, THICKNESS 6 MM AVAILABLE IN "THE BOOK FONDOVALLE" CATALOGUE (CUBE/CUBE KINTSUGI) AND WITH THICKNESS 12 MM AVAILABLE IN THE "MYTOP FONDOVALLE" CATALOGUE (CUBE) / MOBILIER EN GRÈS CÉRAME, AVEC ARTICLES AU FORMAT 120X278/120X120/60X120 CM, ÉPAISSEUR 6 MM, DISPONIBLES DANS LE CATALOGUE « THE BOOK FONDOVALLE » (CUBE/CUBE KINTSUGI) ET EN ÉPAISSEUR 12 MM DISPONIBLES DANS LE CATALOGUE « MYTOP FONDOVALLE » (CUBE) / MUEBLE DE GRES PORCELÁNICO, CON ARTÍCULOS EN FORMATO 120X278/120X120/60X120 CM, DE 6 MM DE ESPESOR, DISPONIBLES EN EL CATÁLOGO «THE BOOK FONDOVALLE» (CUBE/CUBE KINTSUGI) Y DE 12 MM DE ESPESOR, DISPONIBLES EN EL CATÁLOGO «MYTOP FONDOVALLE» (CUBE) / EINRICHTUNGSELEMENT IN FEINSTEINZEUG, MIT ARTIKELN IM FORMAT 120X278/120X120/60X120 CM, IN STÄRKE 6 MM AUS DEM KATALOG „THE BOOK FONDOVALLE“ (CUBE/CUBE KINTSUGI) UND IN STÄRKE 12 MM AUS DEM KATALOG „MYTOP FONDOVALLE“ (CUBE)

ACCESSORI INCLUSI / ACCESSORIES INCLUDED / ACCESSOIRES INCLUS / ACCESORIOS INCLUIDOS / MITGELIEFERTES ZUBEHÖR

Piletta Up&Down / Up&Down plug / Bonde Up&Down / Válvula Up&Down / Push-Open Ablaufgarnitur



ABS Cromo

Vasca integrata scivolo / Built-in slope sink / Vasque intégrée profil incliné / Seno integrado de perfil inclinado / Integriertes Becken (mit Neigung)

ACCESSORI OPZIONALI / OPTIONAL ACCESSORIES / ACCESSOIRES EN OPTION / ACCESORIOS OPCIONALES / OPTIONALES ZUBEHÖR

Finitura Piletta Up&Down / Up&Down plug finish / Finition Bonde Up&Down / Acabado Pila Up & Down / Finish Push-Open Ablaufgarnitur



ABS Acciaio Spazzolato



Ottone cromato

Possibilità di rivestire la colonna su 3 o 4 lati a scelta / Pedestal can panelled on three or four sides, as desired / Possibilité de recouvrir la colonne sur 3 ou 4 côtés au choix / Posibilidad de revestir 3 o 4 caras del soporte / Möglichkeit, die Säule auf 3 oder 4 Seiten Ihrer Wahl zu verkleiden

Copripiletta extra / Extra plug cover / Capot de bonde en supplément / Tapa del desagüe extra / Zusätzliche Ablaufventilabdeckung

Flag


Serie di mensole in gres porcellanato da utilizzare come piani porta oggetti o per accogliere lavabi in appoggio di diverse forme e proporzioni. L'ampia gamma di dimensioni permette di creare configurazioni personalizzate abbinabili ad altri elementi d'arredo.

Series of porcelain stoneware shelves to use as surfaces for storage or for accommodating countertop washbasins of different shapes and sizes. The wide range of sizes makes it possible to create customised configurations to combine with other furnishing elements.


Série d'étagères en grès cérame à utiliser comme surface de rangement ou pour poser des lavabos de différentes formes et dimensions. La vaste gamme de dimensions permet de créer des configurations personnalisées qui peuvent être associées à d'autres éléments d'ameublement.

Serie de estantes de gres porcelánico con diferentes formas y proporciones, para utilizar como repisas donde colocar objetos o como encimera volada donde apoyar el lavabo. La amplia gama de tamaños permite crear configuraciones personalizadas que pueden combinarse con otros elementos de mobiliario.

Konsolenserie aus Feinsteinzeug zur Verwendung als Ablagekonsolen oder Waschtischkonsolen für Aufsatzwaschbecken in verschiedenen Formen und Größen. Das breite Größenspektrum ermöglicht individuelle Gestaltungslösungen passend zur übrigen Badeinrichtung.



Flag_shelf



Flag_for sink support



Flag

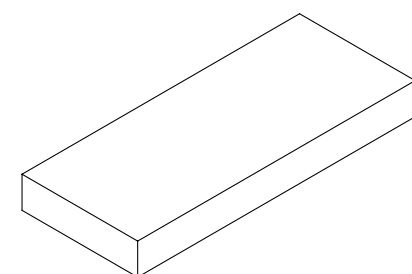
L	P	H
<i>Standard dimensions</i>		
55 cm	45-50-55 cm	5-10 cm
70 cm	45-50-55 cm	5-10 cm
90 cm	45-50-55 cm	5-10 cm
110 cm	45-50-55 cm	5-10 cm
120 cm*	45-50-55 cm	5-10 cm
130 cm*	45-50-55 cm	5-10 cm
150 cm*	45-50-55 cm	5-10 cm
180 cm*	45-50-55 cm	5-10 cm
200 cm*	45-50-55 cm	5-10 cm
240 cm*	45-50-55 cm	5-10 cm

* Disponibile solo a partire da lastra 120x278 cm e 163x324 cm / Only available with slabs from 120x278 cm and 163x324 cm / Uniquement disponible à partir d'une dalle de 120x278 cm et 163x324 cm / Disponible solo a partir de la placa de 120x278 cm y 163x324 cm / Nur ab dem Plattenformat 120x278 cm und 163x324 cm erhältlich

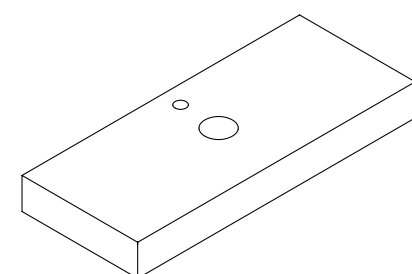
L	P	H
<i>Dimensions compatible only with Figure and Frame models</i>		
86,7 cm	51 cm	5-10 cm
96,7 cm	51 cm	5-10 cm
106,7 cm	51 cm	5-10 cm
121,7 cm*	51 cm	5-10 cm
136,7 cm*	51 cm	5-10 cm
141,7 cm*	51 cm	5-10 cm
146,7 cm*	51 cm	5-10 cm
156,7 cm*	51 cm	5-10 cm
171,7 cm*	51 cm	5-10 cm
181,7 cm*	51 cm	5-10 cm
191,7 cm*	51 cm	5-10 cm
211,7 cm*	51 cm	5-10 cm



Al momento dell'ordine è necessario indicare il posizionamento dei fori / Indicate the position of the holes when making the order / Lors de la commande, il est nécessaire d'indiquer l'emplacement des trous / Al realizar el pedido, indique la posición de los orificios / Bei Bestellung ist die Position der Löcher anzugeben.



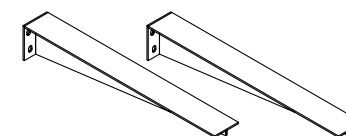
Flag_shelf



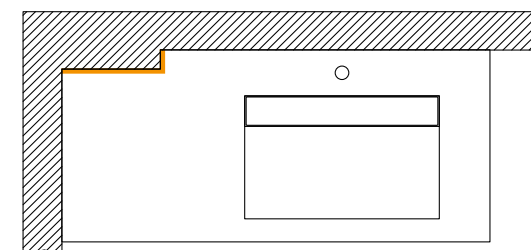
Flag_for sink support

ACCESSORI INCLUSI / ACCESSORIES INCLUDED / ACCESSOIRES INCLUS / ACCESORIOS INCLUIDOS / MITGELIEFERTES ZUBEHÖR

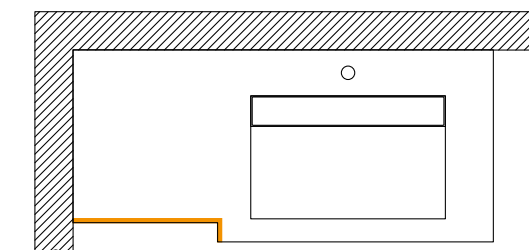
Staffe di supporto / Mounting brackets / Supports / Soportes de fijación / Trägerbügel



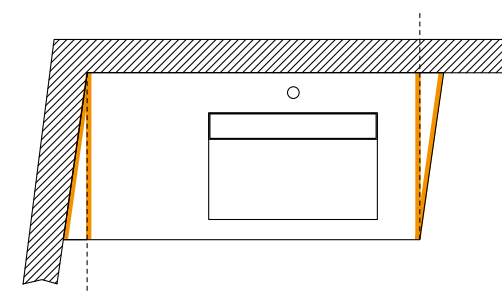
ACCESSORI OPZIONALI / OPTIONAL ACCESSORIES / ACCESSOIRES EN OPTION / ACCESORIOS OPCIONALES / OPTIONALES ZUBEHÖR



Top con scasso grezzo su lati verso il muro*
Top with unfinished groove on sides towards wall
Plan avec ouverture d'encastrement brute sur les côtés vers le mur
Encimera con hueco basto en los lados de la pared
Waschtischplatte mit Rohausschnitt an den wandseitigen Kanten



Top sagomato a vista*
Visible shaped top
Plan profilé apparent
Encimera perfilada a la vista
Waschtischplatte mit Formschnitt an der Sichtkante



Top fuori squadra*
Non-right angle top
Plan hors équerres
Encimera fuera de escuadra
Waschtischplatte mit Schrägwinkel

* Fornire il disegno quotato / Provide quoted design / Fournir le dessin avec les cotes / Proporcionar un plano acotado / Nur nach Vorlage der Maßzeichnung



ARREDO REALIZZATO IN GRES PORCELLANATO, CON ARTICOLI IN FORMATO 120X278/120X120/60X120 CM, SPESSORE 6 MM DISPONIBILI A CATALOGO "THE BOOK FONDOVALLE" E CON SPESSORE 12 MM DISPONIBILI A CATALOGO "MYTOP FONDOVALLE" / PORCELAIN STONEWARE FURNISHING, WITH 120X278/120X120/60X120 CM ARTICLES, THICKNESS 6 MM AVAILABLE IN "THE BOOK FONDOVALLE" CATALOGUE AND WITH THICKNESS 12 MM AVAILABLE IN THE "MYTOP FONDOVALLE" CATALOGUE / MOBILIER EN GRÈS CÉRAME, AVEC ARTICLES AU FORMAT 120X278/120X120/60X120 CM, ÉPAISSEUR 6 MM, DISPONIBLES DANS LE CATALOGUE « THE BOOK FONDOVALLE » ET EN ÉPAISSEUR 12 MM DISPONIBLES DANS LE CATALOGUE « MYTOP FONDOVALLE » / MUEBLE DE GRES PORCELÁNICO, CON ARTÍCULOS EN FORMATO 120X278/120X120/60X120 CM, DE 6 MM DE ESPESOR, DISPONIBLES EN EL CATÁLOGO «THE BOOK FONDOVALLE» Y DE 12 MM DE ESPESOR, DISPONIBLES EN EL CATÁLOGO «MYTOP FONDOVALLE» / EINRICHTUNGSELEMENT IN FEINSTEINZEUG, MIT ARTIKELN IM FORMAT 120X278/120X120/60X120 CM, IN STÄRKE 6 MM AUS DEM KATALOG „THE BOOK FONDOVALLE“ UND IN STÄRKE 12 MM AUS DEM KATALOG „MYTOP FONDOVALLE“

Flat Top

Serie di top in gres porcellanato, da fissare in appoggio a un mobile realizzato su misura, predisposti anche con fori per accogliere rubinetteria e lavabi in appoggio, con il plus della lavorazione ALL-OVER per decorare il bordo del top.


Series of porcelain stoneware tops, to be installed on custom-made furniture, also fitted with holes for taps and countertop washbasins, with the added benefit of ALL-OVER technology to decorate the edges of the top.

Série de plans de toilette en grès cérame, à fixer sur un meuble sur mesure, pouvant être prévus avec des trous pour monter la robinetterie et les lavabos posés, avec en supplément la finition ALL-OVER pour décorer le bord du plan de toilette.


Una serie de encimeras de gres porcelánico que se instalan sobre un mueble a medida, preparadas también con orificios para la grifería y los lavabos sobre encimera, con la ventaja añadida de presentar los cantos decorados mediante la tecnología ALL-OVER.

Serie von Deckplatten aus Feinsteinzeug zur Auflage auf einem maßgeschneiderten Einrichtungselement. Auch mit Lochbohrungen für Armaturen und die Aufnahme von Aufsatzwaschbecken versehen. Ein besonderes Plus ist die Kantenbearbeitung der Deckplatte mit der ALL-OVER Technologie.

210 SHAPE_WASHBASINS & TOP VANITY



Top Flat_shelf



Top Flat_for sink support

FLAT TOP

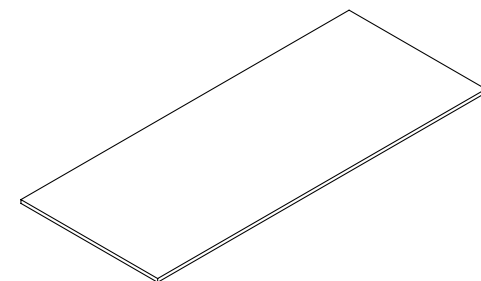
70-90x43-55
91-120x43-55
121-150x43-55
151-180x43-55
181-210x43-55
211-240x43-55
241-310x43-55



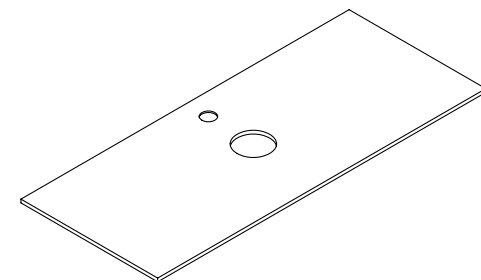
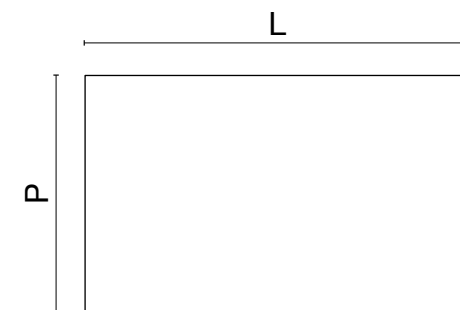
Flat Top

L	P
70-90 cm	43-55 cm
91-120 cm	43-55 cm
121-150 cm	43-55 cm
151-180 cm	43-55 cm
181-210 cm	43-55 cm
211-240 cm	43-55 cm
241-310 cm	43-55 cm

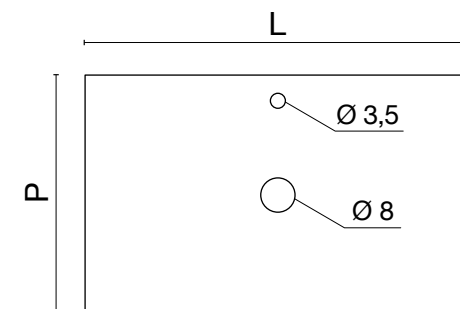
Top da fissare in appoggio su piano realizzabili su misura, scegliendo liberamente la dimensione desiderata all'interno del range di misure proposte. Il prezzo varia in base alla misura scelta: fare riferimento al listino ufficiale per la corretta fascia di prezzo. / Countertop washbasins made to order, freely choosing the desired size from the range of measurements available. The price varies according to the chosen size: see the official price list for the correct price range. / Plan de toilette à fixer posé sur un plan réalisable sur mesure, en choisissant librement la dimension souhaitée dans l'éventail de mesures proposées. Le prix varie en fonction de la dimension choisie : se référer au barème officiel pour connaître la fourchette de prix correcte. / Encimeras para instalar sobre superficies a medida, eligiendo libremente el tamaño deseado dentro de la gama de medidas propuestas. El precio varía en función del tamaño elegido: consulte la lista de precios oficial para conocer la gama de precios correcta. / Maßgefertigte Aufsatzplatten für Waschtischplatten; Wunschmaß frei im Bereich des verfügbaren Maßspektrums wählbar. Der Preis richtet sich nach den gewählten Maßen: Siehe offizielle Preisliste für die entsprechende Preisklasse.



Top Flat_shelf



Top Flat_for sink support



Al momento dell'ordine è necessario indicare il posizionamento dei fori / Indicate the position of the holes when making the order / Lors de la commande, il est nécessaire d'indiquer l'emplacement des trous / Al realizar el pedido, indique la posición de los orificios. / Bei Bestellung ist die Position der Löcher anzugeben.

TOP IN GRES PORCELLANATO 12 MM, VEDI ARTICOLI DISPONIBILI / TOP IN 12 MM PORCELAIN STONWARE, SEE AVAILABLE ARTICLES / PLAN DE TOILETTE EN GRÈS CÉRAME 12 MM, VOIR ARTICLES DISPONIBLES / ENCIMERA DE GRES PORCELÁNICO DE 12 MM, VER ARTÍCULOS DISPONIBLES / WASCHTISCHPLATTE IN FEINSTEINZEUG 12 MM, SIEHE VERFÜGBARE ARTIKEL > p. 223

BORDI / EDGES / BORDS / CANTOS / KANTEN



Dritto / Straight / Droit / Rectos / Gerade

ACCESSORI OPZIONALI / OPTIONAL ACCESSORIES / ACCESSOIRES EN OPTION / ACCESORIOS OPCIONALES / OPTIONALES ZUBEHÖR

Fori aggiuntivi per comando rubinetteria - Ø 35 mm / Additional holes for tap control - Ø 35 mm / Trous supplémentaires pour commandes robinetterie - Ø 35 mm / Orificios adicionales para grifería - Ø 35 mm / Zusätzliche Löcher für Armaturenbetätigung - Ø 35 mm

Foro per lavabo sottotop sulla base di disegno o scheda tecnica fornita / Hole for undermounted washbasin according to design or technical drawing provided / Trou pour lavabo sous plan selon le dessin ou la fiche technique fournie / Orificio para lavabo bajo encimera según plano o ficha técnica proporcionada / Ausschnitt für Unterbauwaschbecken entsprechend der Zeichnung oder der gelieferten technischen Daten

Foro per lavabo semincasso sulla base di disegno o scheda tecnica fornita / Hole for semi-inset washbasin according to design or technical drawing provided / Trou pour lavabo semi-encastré selon le dessin ou la fiche technique fournie / Orificio para lavabo semiempotrado según plano o ficha técnica suministrada / Ausschnitt für Einbauwaschbecken entsprechend der Zeichnung oder der gelieferten technischen Daten

Top con scasso grezzo su lati verso il muro* / Top with unfinished groove on sides towards wall / Plan avec ouverture d'encastrement brute sur les côtés vers le mur / Encimera con hueco basto en los lados de la pared / Waschtischplatte mit Rohausschnitt an den wandseitigen Kanten > p. 221

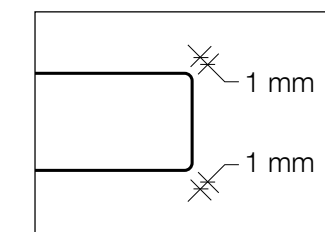
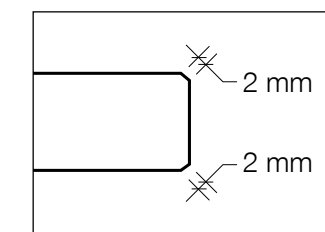
Top sagomato a vista* / Visible shaped top / Plan profilé apparent / Encimera perfilada a la vista / Waschtischplatte mit Formschnitt an der Sichtkante > p. 221

Top fuori squadra* / Non-right angle top / Plan hors équerres / Encimera fuera de escuadra / Waschtischplatte mit Schrägwinkel > p. 221

Alzata h5-60 cm al ml (coste lucide). Realizzabili con ALL-OVER. / Stand H 5-60 cm per m (glossy ribbing). Available with ALL-OVER. / Dossieret H 5-60 cm au ml (chants brillants). Réalisables avec ALL-OVER. / Copete o salpicadero h 5-60 cm por ml (bordes brillantes). Realizables con ALL-OVER. / Aufsatz H 5-60 cm pro lfd. m (Kanten poliert). Wahlweise mit ALL-OVER.

* Fornire il disegno quotato / Provide quoted design / Fournir le dessin avec les cotes / Proporcionar un plano acotado / Nur nach Vorlage der Maßzeichnung

Edge



Dritto / Straight / Droit / Rectos / Gerade

Dritto / Straight / Droit / Rectos / Gerade

Tutti gli arredi e i top con ALL-OVER potranno avere uno di questi due bordi a discrezione di ogni singola produzione senza possibilità di scelta, in base al tipo di finitura, geometria, tipologia e destinazione d'uso del prodotto. / All furnishings and tops with ALL-OVER technology may have one of these two edges at the discretion of each range, without the possibility of choosing, depending on the type of finish, dimensions, type and purpose of the product. / Tous les meubles et les plateaux avec ALL-OVER peuvent avoir l'un de ces deux bords, à la discrétion de chaque production, sans possibilité de choix, en fonction du type de finition, de la géométrie, du type et de la destination d'utilisation du produit. / Todos los elementos de decoración y encimeras fabricados con ALL-OVER pueden tener uno de estos dos bordes, a discreción de cada producción, sin posibilidad de elección, según la clase de acabado, forma geométrica, tipo y uso previsto del artículo. / Alle Einrichtungselemente und Platten mit ALL-OVER können eine dieser beiden Kanten aufweisen. Diese Kanten sind nicht wahlweise erhältlich, sondern sie werden entsprechend der jeweiligen Fertigung auf der Grundlage von Finish, Geometrie, Typologie und Bestimmungszweck des Produkts festgelegt.

Flat Washbasin & Double Flat Washbasin

Top lavabo con vasca integrata per completare mobili bagno con modelli compatti o dalla superficie più ampia della vasca, utilizzabile come funzionale piano di appoggio, con il plus della lavorazione ALL-OVER per decorare il bordo del top.

Washbasin top with integrated sink to complete bathroom units with compact models or models with larger sinks. Can also be used as a functional countertop, with the added benefit of ALL-OVER technology to decorate the edges of the top.

Plan de toilette avec vasque intégrée pour compléter les meubles de salle de bains avec des modèles compacts ou ayant une surface plus large que celle de la vasque, utilisable comme plan d'appui pratique, avec en supplément, la finition ALL-OVER pour décorer le bord du plan de toilette.

Encimeras de lavabo con seno integrado para completar el mobiliario del baño con modelos compactos o con una superficie mayor que la del propio lavabo, que puede utilizarse como encimera funcional, con la ventaja añadida de presentar los cantos decorados mediante la tecnología ALL-OVER.

Waschtischplatte mit integriertem Waschbecken für Badmöbel. Es sind kompaktere oder großflächigere Modelle mit einem größeren Ablagebereich erhältlich. Ein besonderes Plus ist die Kantenbearbeitung der Waschtischplatte mit der ALL-OVER Technologie.



FLAT WASHBASIN

70-90x43-55
91-120x43-55
121-150x43-55
151-180x43-55
181-210x43-55
211-240x43-55
241-310x43-55

DOUBLE FLAT WASHBASIN

120-150x43-55
151-180x43-55
181-210x43-55
211-240x43-55
241-310x43-55

Predisposti con o senza foro per rubinetteria in appoggio da specificare al momento dell'ordine / Designed with or without hole for countertop taps to specify when making the order / Pré-percé ou non pré-percé pour robinetterie à poser, à préciser lors de la commande / Predispuestos con o sin orificio para grifería sobre encimera, que especificar en el pedido / Mit oder ohne Loch für Aufsatzarmaturen; Angabe bei Bestellung

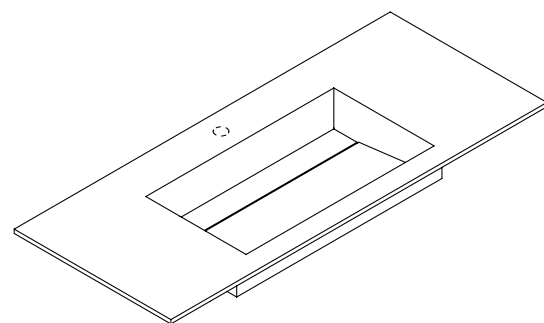
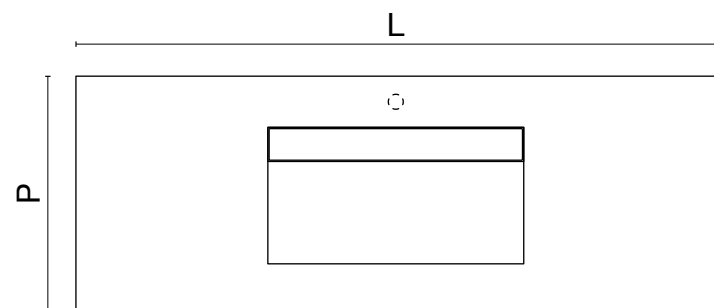




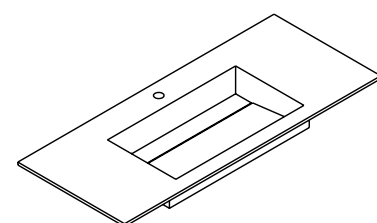
DOUBLE FLAT WASHBASIN 181x210_Infinito 2.0 Fior di Bosco Polished + All-Over / FLOW 80x120_Homescape Coal
Homescape Coal 120x120 . 47,24"x47,24"



Flat Washbasin

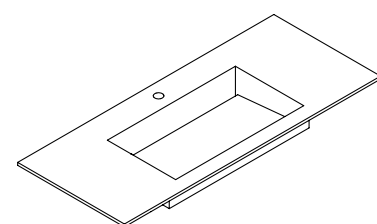


VASCA INTEGRATA SCIVOLO / BUILT-IN SLOPE SINK / VASQUE INTÉGRÉE PROFIL INCLINÉ / PILA INTEGRADA CON FONDO INCLINADO / INTEGRIERTES BECKEN (MIT NEIGUNG)



L	P	vaschetta / sink / vasque / pila / becken
70-90 cm	43*-55 cm	40x32xh9 cm
91-120 cm	43*-55 cm	50x32xh9 cm
121-150 cm	43*-55 cm	60x32xh9 cm
151-180 cm	43*-55 cm	60x32xh9 cm
181-210 cm	43*-55 cm	60x32xh9 cm
211-240 cm	43*-55 cm	60x32xh9 cm
241-310 cm	43*-55 cm	60x32xh9 cm

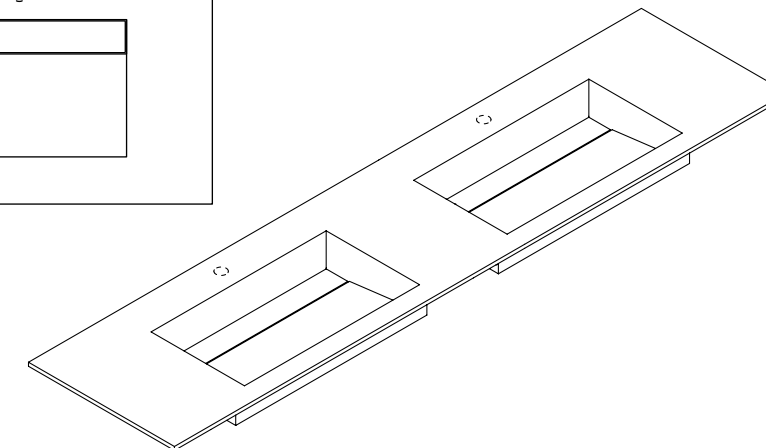
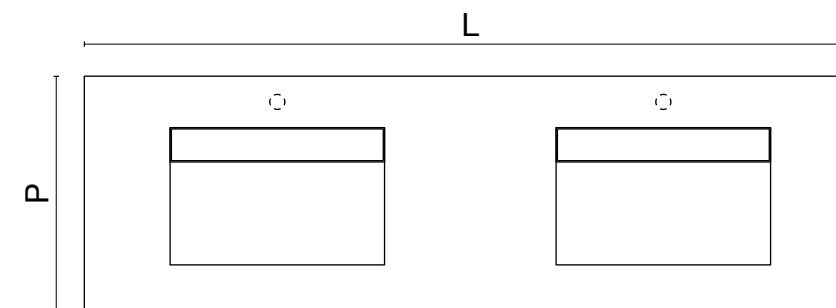
VASCA INTEGRATA FILO / BUILT-IN FLUSH SINK / VASQUE INTÉGRÉE AFFLEURANTE / PILA INTEGRADA A RAS / INTEGRIERTES BECKEN (MIT BÜNDIGEM ABFLUSS)



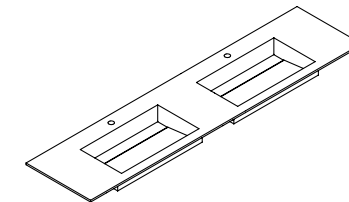
L	P	vaschetta / sink / vasque / pila / becken
70-90 cm	43*-55 cm	40x32xh9 cm
91-120 cm	43*-55 cm	50x32xh9 cm
121-150 cm	43*-55 cm	60x32xh9 cm
151-180 cm	43*-55 cm	60x32xh9 cm
181-210 cm	43*-55 cm	60x32xh9 cm
211-240 cm	43*-55 cm	60x32xh9 cm
241-310 cm	43*-55 cm	60x32xh9 cm



Double Flat Washbasin

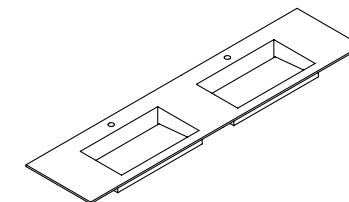


VASCA INTEGRATA SCIVOLO / BUILT-IN SLOPE SINK / VASQUE INTÉGRÉE PROFIL INCLINÉ / PILA INTEGRADA CON FONDO INCLINADO / INTEGRIERTES BECKEN (MIT NEIGUNG)



L	P	vaschetta / sink / vasque / pila / becken
120-150 cm	43*-55 cm	40x32xh9 cm
151-180 cm	43*-55 cm	50x32xh9 cm
181-210 cm	43*-55 cm	60x32xh9 cm
211-240 cm	43*-55 cm	60x32xh9 cm
241-310 cm	43*-55 cm	60x32xh9 cm

VASCA INTEGRATA FILO / BUILT-IN FLUSH SINK / VASQUE INTÉGRÉE AFFLEURANTE / PILA INTEGRADA A RAS / INTEGRIERTES BECKEN (MIT BÜNDIGEM ABFLUSS)



L	P	vaschetta / sink / vasque / pila / becken
120-150 cm	43*-55 cm	40x32xh9 cm
151-180 cm	43*-55 cm	50x32xh9 cm
181-210 cm	43*-55 cm	60x32xh9 cm
211-240 cm	43*-55 cm	60x32xh9 cm
241-310 cm	43*-55 cm	60x32xh9 cm

* Per top con foro miscelatore con P < a 49 cm, la misura della vaschetta può variare. Verificare al momento dell'ordine. / For top with tap hole with D < 49 cm, the size of the sink can vary. Check when making the order. / Pour le plan avec trou mitigeur avec P < à 49 cm, la dimension de la vasque peut varier. Vérifier lors de la commande. / Para encimeras con orificio para mezclador con P < a 49 cm, el tamaño de la pila puede variar. Comprobar en el momento del pedido. / Bei Waschtischplatten T < 49 cm mit Armaturenloch kann das Beckenmaß abweichen. Bitte bei Bestellung prüfen.

Top Flat Washbasin e Double Flat Washbasin da montare su mobili esistenti. I Top sono realizzabili su misura, scegliendo liberamente la dimensione desiderata all'interno del range di misure proposte. Il prezzo varia in base alla misura scelta: fare riferimento al listino ufficiale per la corretta fascia di prezzo. Sifone di scarico non incluso. / Flat Washbasin and Double Flat Washbasin top to mount on existing furniture. The tops are made to order, freely choosing the desired size from the range of measurements available. The price varies according to the chosen size: see the official price list for the correct price range. Drainpipe not included. / Top Flat Washbasin et Double Flat Washbasin à monter sur des meubles existants. Les plans vasque sont réalisable sur mesure, en choisissant librement la dimension souhaitée dans l'éventail de mesures proposées. Le prix varie en fonction de la dimension choisie : se référer au barème officiel pour connaître la fourchette de prix correcte. Siphon d'évacuation non inclus. / Encimera Flat Washbasin y Double Flat Washbasin para instalar en muebles existentes. Las encimeras se pueden realizar a medida, eligiendo libremente el tamaño deseado dentro de la gama de medidas propuestas. El precio varía en función del tamaño elegido: consulte la lista de precios oficial para conocer la gama de precios correcta. Sifón de desagüe no incluido. / Top Flat Washbasin und Double Flat Washbasin für die Montage an bereits vorhandenen Badmöbeln. Maßgefertigte Waschtischplatten; Wunschmaß frei im Bereich des verfügbaren Maßspektrums wählbar. Der Preis richtet sich nach den gewählten Maßen: Siehe offizielle Preisliste für die entsprechende Preisklasse. Siphon nicht inbegriffen.

Flat Washbasin & Double Flat Washbasin

TOP IN GRES PORCELLANATO 12 MM, VEDI ARTICOLI DISPONIBILI / TOP IN 12 MM PORCELAIN STONEWARE, SEE AVAILABLE ARTICLES / PLAN DE TOILETTE EN GRÈS CÉRAME 12 MM, VOIR ARTICLES DISPONIBLES / ENCIMERA DE GRES PORCELÁNICO DE 12 MM, VER ARTÍCULOS DISPONIBLES / WASCHTISCHPLATTE IN FEINSTEINZEUG 12 MM, SIEHE VERFÜGBARE ARTIKEL > p. 223

BORDI / EDGES / BORDS / CANTOS / KANTEN



Dritto / Straight / Droit / Rectos / Gerade

ACCESSORI INCLUSI / ACCESSORIES INCLUDED / ACCESSOIRES INCLUS / ACCESORIOS INCLUIDOS / MITGELIEFERTES ZUBEHÖR

Piletta Up&Down / Up&Down plug / Bonde Up&Down / Válvula Up&Down / Push-Open Ablaufgarnitur



ABS Cromo

ACCESSORI OPZIONALI / OPTIONAL ACCESSORIES / ACCESSOIRES EN OPTION / ACCESORIOS OPCIONALES / OPTIONALES ZUBEHÖR

Finitura Piletta Up&Down / Up&Down plug finish / Finition Bonde Up&Down / Acabado Pila Up & Down / Finish Push-Open Ablaufgarnitur



ABS Acciaio Spazzolato



Ottone cromato

Kit Troppopieno / Overflow kit / Kit trop-plein / Kit de rebosadero / Überlaufgarnitur

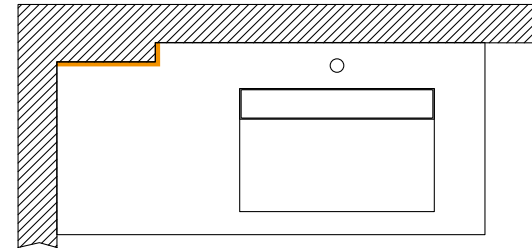
Alzata h5-60 cm al ml (coste lucide). Realizzabili con ALL-OVER. / Stand H 5-60 cm per m (glossy ribbing). Available with ALL-OVER. / Dossieret H 5-60 cm au ml (chants brillants). Réalisables avec ALL-OVER. / Copete o salpicadero h 5-60 cm por ml (bordes brillantes). Realizables con ALL-OVER. / Aufsatz H 5-60 cm pro lfd. m (Kanten poliert). Wahlweise mit ALL-OVER.

Fori aggiuntivi per comando rubinetteria - Ø 35 mm / Additional holes for tap control - Ø 35 mm / Trous supplémentaires pour commandes robinetterie - Ø 35 mm / Orificios adicionales para grifería - Ø 35 mm / Zusätzliche Löcher für Armaturenbetätigung - Ø 35 mm

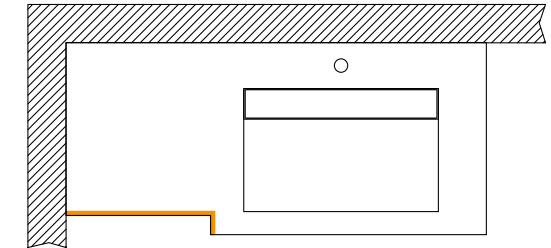
Foro per lavabo sottotop sulla base di disegno o scheda tecnica fornita / Hole for undermounted washbasin according to design or technical drawing provided / Trou pour lavabo sous plan selon le dessin ou la fiche technique fournie / Orificio para lavabo bajo encimera según plano o ficha técnica proporcionada / Ausschnitt für Unterbauwaschbecken entsprechend der Zeichnung oder der gelieferten technischen Daten

Copripiletta extra / Extra plug cover / Capot de bonde en supplément / Tapa del desagüe extra / Zusätzliche Ablaufventilabdeckung

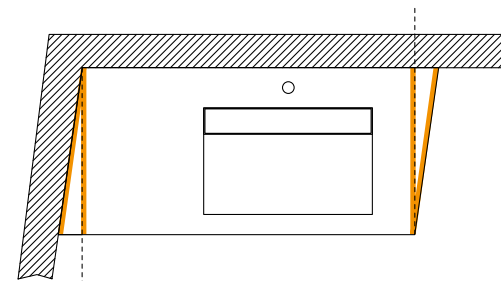
ACCESSORI OPZIONALI / OPTIONAL ACCESSORIES / ACCESSOIRES EN OPTION / ACCESORIOS OPCIONALES / OPTIONALES ZUBEHÖR



Top con scasso grezzo su lati verso il muro*
Top with unfinished groove on sides towards wall
Plan avec ouverture d'encastrement brute sur les côtés vers le mur
Encimera con hueco basto en los lados de la pared
Waschtischplatte mit Rohausschnitt an den wandseitigen Kanten



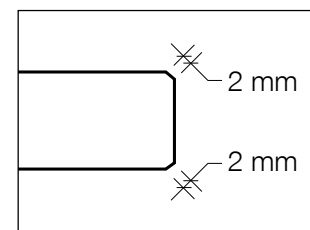
Top sagomato a vista*
Visible shaped top
Plan profilé apparent
Encimera perfilada a la vista
Waschtischplatte mit Formschnitt an der Sichtkante



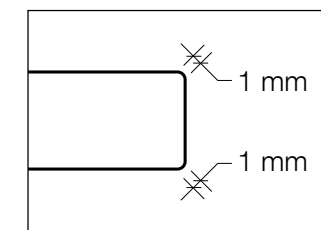
Top fuori squadra*
Non-right angle top
Plan hors équerres
Encimera fuera de escuadra
Waschtischplatte mit Schrägwinkel

* Fornire il disegno quotato / Provide quoted design / Fournir le dessin avec les cotes / Proporcionar un plano acotado / Nur nach Vorlage der Maßzeichnung

Edge



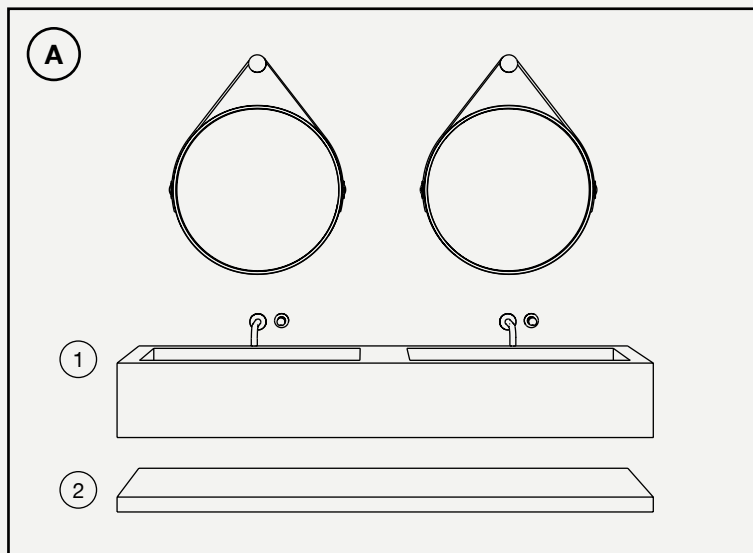
Dritto / Straight / Droit / Rectos / Gerade



Dritto / Straight / Droit / Rectos / Gerade

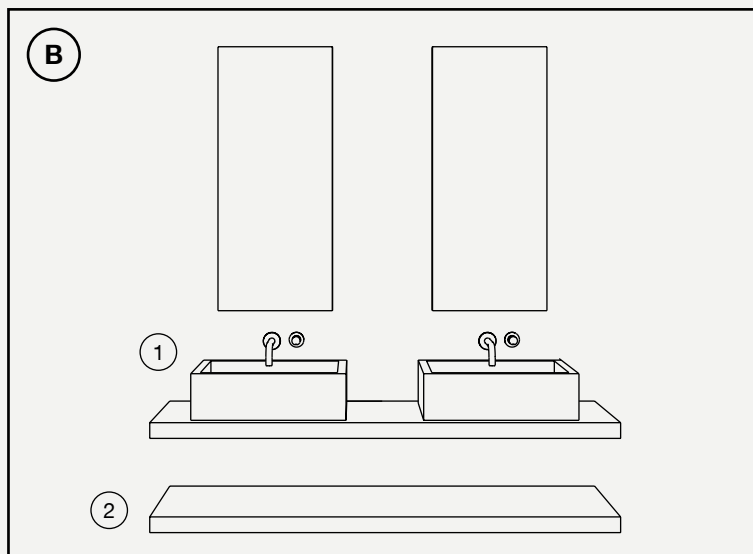
Tutti gli arredi e i top con ALL-OVER potranno avere uno di questi due bordi a discrezione di ogni singola produzione senza possibilità di scelta, in base al tipo di finitura, geometria, tipologia e destinazione d'uso del prodotto. / All furnishings and tops with ALL-OVER technology may have one of these two edges at the discretion of each range, without the possibility of choosing, depending on the type of finish, dimensions, type and purpose of the product. / Tous les meubles et les plateaux avec ALL-OVER peuvent avoir l'un de ces deux bords, à la discrétion de chaque production, sans possibilité de choix, en fonction du type de finition, de la géométrie, du type et de la destination d'utilisation du produit. / Todos los elementos de decoración y encimeras fabricados con ALL-OVER pueden tener uno de estos dos bordes, a discreción de cada producción, sin posibilidad de elección, según la clase de acabado, forma geométrica, tipo y uso previsto del artículo. / Alle Einrichtungselemente und Platten mit ALL-OVER können eine dieser beiden Kanten aufweisen. Diese Kanten sind nicht wahlweise erhältlich, sondern sie werden entsprechend der jeweiligen Fertigung auf der Grundlage von Finish, Geometrie, Typologie und Bestimmungszweck des Produkts festgelegt.

Suggested compositions



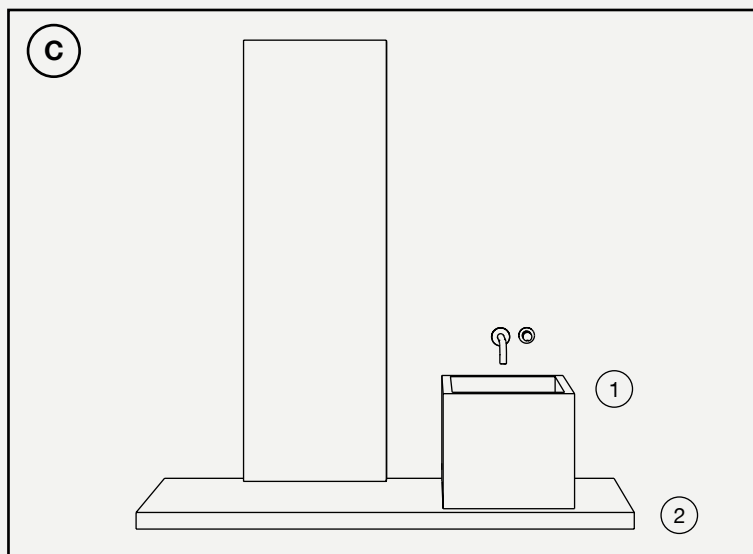
1_DOUBLE TRACE 180
Lavabo integrato doppia vasca
Integrated top with two washbasins

2_FLAG 180
Piano portaoggetti o lavabo
Vanity or washbasin top



1_SIGN 50
Lavabi
Washbasins


2_FLAG 150
Piano portaoggetti o lavabo
Vanity or washbasin top




1_SYMBOL 50
Lavabo a semicolonna
Half-pedestal washbasin

2_FLAG 150
Piano portaoggetti o lavabo
Vanity or washbasin top

Flat Surfaces




Infinito 2.0 CALACATTA GOLD
Polished




Infinito 2.0 CALACATTA LIGHT
Natural



Infinito 2.0 STATUARIO EXTRA
Polished




Infinito 2.0 CAPRAIA
Polished




Infinito 2.0 CALACATTA VIOLA
Polished



Infinito 2.0 PATAGONIA
Polished




Infinito 2.0 FIOR DI BOSCO
Polished




Infinito 2.0 CREAM DIAMONDS
Full 3D Texture Polished




Infinito 2.0 GOLD RIVER
Polished



Infinito 2.0 AMAZZONITE
Polished




Infinito 2.0 GREEN DENIS
Polished




Infinito 2.0 PORT LAURENT
Polished




Planeto VENUS
Natural



Stone Lab JURA WHITE
Real Matt




Stone Lab SIKELIA
Full 3D Texture



Stone Lab CHIANCE
Real Matt



Stone Lab TRAVERTINO BIANCO VEIN
Real Matt
Full 3D Texture Honed



Stone Lab TRAVERTINO EBUR VEIN
Real Matt
Full 3D Texture Honed

Vanity & Modular Furniture

Frame


Serie di mobili contenitori realizzati con tecnologia ALL-OVER dalle proporzioni equilibrate e compatte, nascondono al loro interno un ampio cassetto privo di maniglie e possono essere utilizzati anche come supporto per lavabi in appoggio.

Series of storage units made with ALL-OVER technology with balanced and compact proportions that hide a large inside drawer free of handles. Can also be used as a support for countertop washbasins.


Série de meubles de rangement réalisés avec la technologie ALL-OVER, aux proportions équilibrées et compactes, avec à l'intérieur un grand tiroir sans poignées, qui peuvent aussi être utilisés comme support pour lavabos à poser sur plan de toilette.

Una serie de muebles de almacenaje fabricados con la tecnología All-Over, dotados de proporciones equilibradas y compactas, ocultan en su interior un amplio cajón sin tirador y también pueden utilizarse como soporte para lavabos sobre encimera.

Die Serie ansprechender, kompakter Aufbewahrungsmöbel mit ALL-OVER Technologie zeichnet sich durch eine geräumige, grifflose Schublade aus. Die Elemente sind auch als Unterschränke für Aufsatzwaschbecken verwendbar.



Frame Push&Pull



Frame Gola

FRAME	26,7x35	26,7x46	26,7x51	26,7x62
	36,7x35	36,7x46	36,7x51	36,7x62
	51,7x35	51,7x46	51,7x51	51,7x62
	61,7x35	61,7x46	61,7x51	61,7x62
	71,7x35	71,7x46	71,7x51	71,7x62
	86,7x35	86,7x46	86,7x51	86,7x62
	96,7x35	96,7x46	96,7x51	96,7x62
	106,7x35	106,7x46	106,7x51	106,7x62
	121,7x35	121,7x46	121,7x51	121,7x62





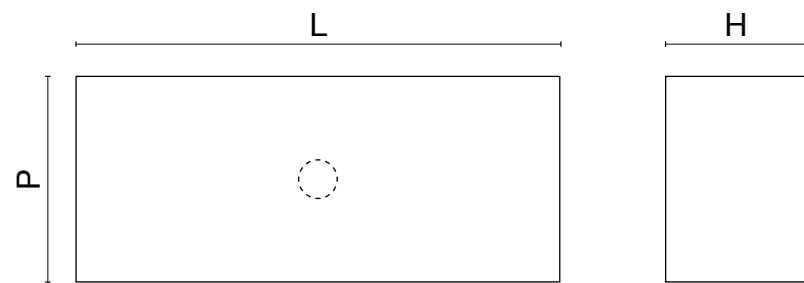
SIGN R 40x40 + FRAME 121,7 PUSH&PULL_Infinito 2.0 Capraia Polished + All-Over
Homescape Caramel 120x120 . 47,24"x47,24"





SIGN 60x40 + FRAME 121,7 GOLA + All-Over_Infinito 2.0 Calacatta Light Polished
Homescape Matcha 120x278 . 47,24"x109,45" - 120x120 . 47,24"x47,24" / Dream Glam 120x278 . 47,24"x109,45"

Frame



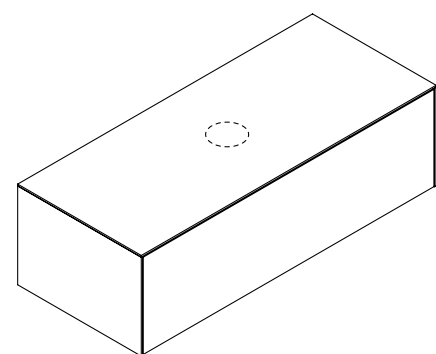
L	P	H
26,7 cm*	35/46/51/62 cm	36 cm
36,7 cm*	35/46/51/62 cm	36 cm
51,7 cm	35/46/51/62 cm	36 cm
61,7 cm	35/46/51/62 cm	36 cm
71,7 cm	35/46/51/62 cm	36 cm
86,7 cm	35/46/51/62 cm	36 cm
96,7 cm	35/46/51/62 cm	36 cm
106,7 cm	35/46/51/62 cm	36 cm
121,7 cm	35/46/51/62 cm	36 cm

* *In vendita solamente accoppiati ad uno dei moduli sottostanti / Only available for purchase in combination with one of the modules below / Vendu uniquement associé à l'un des modules ci-dessous / A la venta solo en combinació con uno de los módulos siguientes / Verkauf nur in Kombination mit einem der Module weiter unten*

Per ospitare lavabo e rubinetteria in appoggio è necessario richiedere al momento dell'ordine n° 1 foro per miscelatore Ø 35 mm e n° 1 scarico aggiuntivo Ø 100 mm / To house countertop washbasin and taps it is necessary to request no. 1 hole for tap Ø 35 mm and no. 1 additional drain Ø 100 mm when making the order / Pour accueillir un lavabo et une robinetterie posés il faut demander lors de la commande 1 trou pour mitigeur Ø 35 mm et 1 évacuation supplémentaire Ø 100 mm / Para alojar lavabo y grifería sobre encimera, hay que solicitar en el pedido un orificio para mezclador de Ø 35 mm y un desagüe adicional de Ø 100 mm / Für die Aufnahme von Aufsatzwaschbecken und -armaturen ist bei der Bestellung 1 Hahnloch Ø 35 mm und 1 zusätzliches Ablaufloch Ø 100 mm mitzubestellen.

I monoblocchi sono componibili a piacere, mantenendo però la stessa profondità. Verificare la misura complessiva della composizione al momento dell'ordine. Oltre la misura di 141,7 cm, la composizione viene fornita smontata e posata in cantiere. / Single units can be freely combined, while maintaining the same depth. Check the overall measurements of the composition when making the order. For measurements over 141,7 cm, the composition is supplied disassembled and installed onsite. / Les monoblocs sont modulables à volonté, tout en conservant la même profondeur. Vérifier les dimensions totales de la composition lors de la commande. Au-delà de 141,7 cm, la composition est fournie démontée et posée sur place. / Los monobloques pueden combinarse como se desee, siempre que se mantenga la misma profundidad. Compruebe las medidas totales de la composición al realizar el pedido. Para medidas superiores a 141,7 cm, la composición se entrega desmontada y se instala in situ. / Die Monoblockmodule können nach Belieben zusammengesetzt werden, wobei jedoch die gleiche Tiefe beibehalten werden muss. Gesamtabmessungen der Komposition bei Bestellung überprüfen. Bei einer Größe von mehr als 141,7 cm wird das Anbausystem in Einzelteilen geliefert und vor Ort zusammengebaut.

Lunghezza massima del top: 276 cm / Maximum length for the top: 276 cm / Longueur maximale du top : 276 cm / Longitud máxima de la encimera: 276 cm / Maximale Länge der Platte: 276 cm

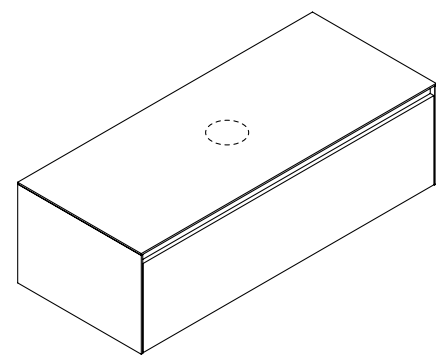


PUSH&PULL

TAGLIO LASTRA A 45° / 45° CUT SLAB / DÉCOUPE DE DALLE À 45° / CORTE DE LA PLACA A 45° / PLATTE MIT 45°-GEHRUNGSSCHNITT
(lunghezza max top 140 cm / max top length 140 cm / longueur max du plan 140 cm / longitud máxima de la encimera: 140 cm / Deckplattenlänge max. 140 cm)



LASTRA IN APPOGGIO / COUNTERTOP SLAB / DALLE À POSER / PLACA SOBRE ENCIMERA / AUFSATZPLATTE



GOLA

TAGLIO LASTRA A 45° / 45° CUT SLAB / DÉCOUPE DE DALLE À 45° / CORTE DE LA PLACA A 45° / PLATTE MIT 45°-GEHRUNGSSCHNITT
(lunghezza max top 140 cm / max top length 140 cm / longueur max du plan 140 cm / longitud máxima de la encimera: 140 cm / Deckplattenlänge max. 140 cm)



LASTRA IN APPOGGIO / COUNTERTOP SLAB / DALLE À POSER / PLACA SOBRE ENCIMERA / AUFSATZPLATTE

ARTICOLI DISPONIBILI IN GRES PORCELLANATO 6 MM / ARTICLES AVAILABLE IN 6 MM PORCELAIN STONEWARE / ARTICLES DISPONIBLES EN GRÈS CÉRAME 6 MM / ARTÍCULOS DISPONIBLES EN GRES PORCELÁNICO DE 6 MM / ARTIKEL IN FEINSTEINZEUG 6 MM ERHÄLTlich > p. 243

BORDI / EDGES / BORDS / BORDES / KANTEN

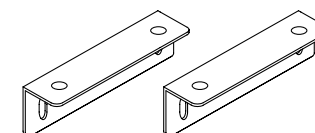


Dritto / Straight / Droit / Rectos / Gerade

La decorazione con ALL-OVER è prevista, oltre ai bordi, anche nei fianchi interni del mobile Frame / ALL-OVER decoration is provided not only on the edges but also on the inside sides of the Frame furniture / La décoration ALL-OVER est prévue, outre sur les bords, également sur les côtés intérieurs du meuble Frame / La decoración con ALL-OVER se puede aplicar tanto en los bordes como en los lados interiores del mueble Frame / Die ALL-OVER-Verzierung ist neben den Kanten auch an den Innenseiten des Möbelstücks Frame vorgesehen.


ACCESSORI INCLUSI / ACCESSORIES INCLUDED / ACCESSOIRES INCLUS / ACCESORIOS INCLUIDOS / MITGELIEFERTES ZUBEHÖR

n° 2 staffe angolari / No. 2 corner brackets / 2 équerres / 2 soportes angulares / 2 Winkelbügel



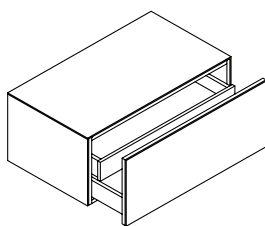
Fianchi interni e retro: colore Antracite – anta interna gres: colore Grigio Clay / Internal sides and back: Antracite colour – stoneware internal door: Grigio Clay colour / Côtés intérieurs et arrière : couleur Antracite - porte intérieure en grès : couleur Grigio Clay / Laterales interiores y parte trasera: color Antracite / puerta interior de gres: color Grigio Clay / Seitenwände Innenseite und Rückseite: Farbe Antracite – Tür Innenseite: Farbe Grigio Clay

I mobili Frame sono forniti completi di schiena posteriore (4 mm in MDF Laminato): il foro per il passaggio dello scarico deve essere realizzato in cantiere in fase di installazione. Il cassetto non è predisposto con scanso per sifone tradizionale; è progettato per l'utilizzo con sifone salvaspazio (non incluso). / Frame furniture comes complete with rear back (4 mm laminated MDF): the hole for the drain must be made onsite during installation. The drawer does not come with a groove for traditional drainpipe; it is designed to be used with a space-saving drainpipe (not included). / Les meubles Frame sont fournis avec une face arrière dos (4 mm en MDF stratifié) : le trou pour le passage de l'évacuation doit être réalisé sur place lors de l'installation. Le tiroir ne comporte pas d'ouverture d'encastrement pour siphon traditionnel, il est conçu pour être utilisé avec un siphon gain de place (non inclus). / Los muebles Frame se suministran dotados de un panel trasero (4 mm de MDF Laminado): el orificio para el paso del desagüe debe realizarse en la obra durante la instalación. El cajón no está diseñado con un hueco para sifón tradicional sino para albergar un sifón compacto (no incluido). / Die Möbel Frame werden komplett mit Rückwand geliefert (4 mm MDF-Laminat). Das Loch für den Ablauf ist vor Ort bei der Montage auszuführen. Die Schublade ist ohne Ausschnitt für einen herkömmlichen Siphon; sie ist für die Verwendung eines Raumsparsiphons vorgesehen (nicht im Lieferumfang enthalten).



Frame

ACCESSORI OPZIONALI / OPTIONAL ACCESSORIES / ACCESSOIRES EN OPTION / ACCESORIOS OPCIONALES / OPTIONALES ZUBEHÖR



Cassettino interno disponibile fino a L 60 cm. Per larghezze superiori, disponibile solo in assenza di lavabo in appoggio. / Inside drawer available up to W 60 cm. For larger widths, only available without countertop washbasin. / Tiroir intérieur disponible jusqu'à 60 cm de large. Pour des largeurs supérieures, disponible uniquement en l'absence de lavabo à poser. / Cajón interior disponible hasta L 60 cm. Para anchuras mayores, solo disponible para lavabos exentos. / Innenauszug bis B 60 cm erhältlich. Größere Breiten sind nur für Ausführungen ohne Aufsatzwaschbecken erhältlich.

Mobile Frame con misure custom, con preventivo personalizzato / Frame furniture with custom measurements and personalised quote / Meuble Frame avec dimensions sur mesure, avec devis personnalisé / Mueble Frame hecho a medida, con presupuesto personalizado / Einrichtungselement Frame in kundenspezifischen Abmessungen, mit individuellem Preisangebot.

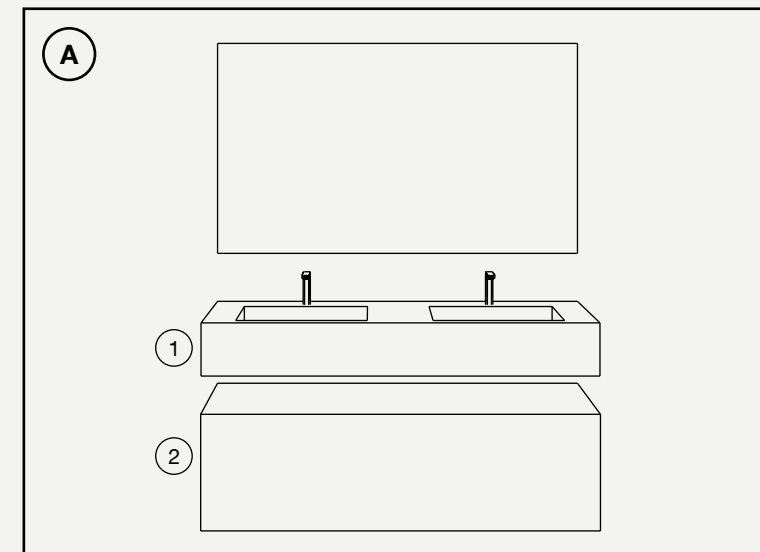
Alzata h5 cm al ml (coste lucide) con ALL-OVER / Stand H 5 cm per m (glossy ribbing) with ALL-OVER / Dossieret H 5 cm au ml (chants brillants) avec ALL-OVER / Copete h 5 cm por ml (bordes brillantes) con ALL-OVER / Aufsatz H 5 cm pro lfd. m (Kanten poliert) mit ALL-OVER.

Led interno cassetti, potenza 15 W/m, luce colore bianco neutro (4.000 K), alimentazione batteria ricaricabile. / LED inside drawers, power 15 W/m, neutral white colour (4000 K), powered by rechargeable battery. / LED à l'intérieur des tiroirs, puissance 15 W/m, lumière blanche neutre (4 000 K), alimentation par batterie rechargeable. / LED en el interior de los cajones, potencia de 15 W/m, luz blanca neutra (4.000 K), alimentación mediante batería recargable. / LED für die Schubladeninnenbeleuchtung, Leistung 15 W/m, neutralweiß (4.000 K), Stromversorgung mit Akku.

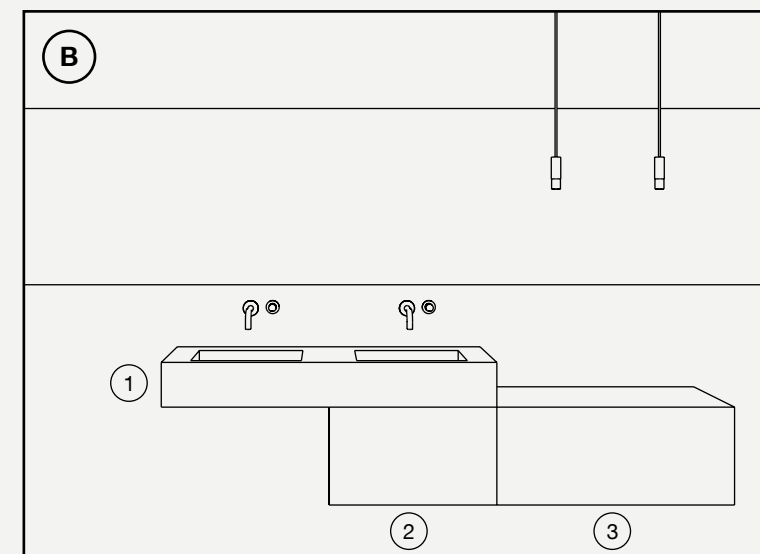
Fori extra oltre a n° 1 foro lavabo e n° 1 foro miscelatore / Extra holes plus no. 1 washbasin hole and no. 1 tap hole / Trous supplémentaires en plus d'un trou pour lavabo et d'un trou pour mitigeur / Orificios adicionales además de un orificio para lavabo y un orificio para mezclador / Ausschnitte und Löcher zusätzlich zu 1 Waschbeckenausschnitt und 1 Hahnloch



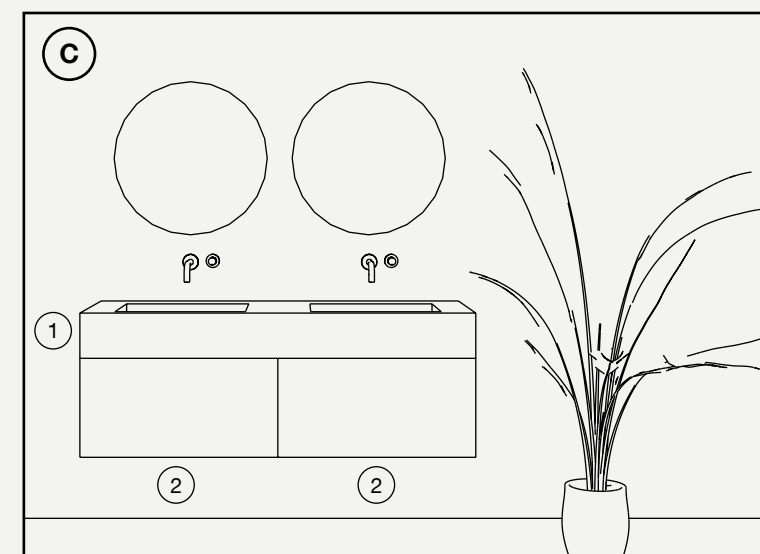
Suggested compositions



1_DOUBLE FIGURE R 121,7
Lavabo integrato doppia vasca
Integrated top with two washbasins
2_FRAME 121,7
Mobile sottolavabo
Washbasin vanity unit



1_DOUBLE FIGURE 121,7
Lavabo integrato doppia vasca
Integrated top with two washbasins
2_FRAME 61,7
Mobile sottolavabo
Washbasin vanity unit
3_FRAME 86,7
Mobile sottolavabo
Washbasin vanity unit



1_DOUBLE FIGURE 141,7
Lavabo integrato doppia vasca
Integrated top with two washbasins
2_FRAME 71,7
Mobile sottolavabo
Washbasin vanity unit

Smart Block

Serie di mobili contenitori componibili in diverse dimensioni con ante rivestite in gres porcellanato o vetro specchio fumè. Da utilizzare come elementi di arredo in uffici e zone living garantiscono funzionalità e resistenza con soluzioni personalizzabili e su misura.

Series of modular storage units in different sizes with doors covered with porcelain stoneware or smoked mirrored glass. To use in offices and living rooms, they guarantee functionality and resistance with customisable and bespoke solutions.


Série de meubles de rangement modulaires de différentes tailles avec portes recouvertes de grès cérame ou en verre fumé. Utilisés comme éléments d'ameublement dans des bureaux et des living, ils sont fonctionnels et résistants grâce à des solutions personnalisables et sur mesure.

Serie de armarios modulares de diferentes tamaños con puertas revestidas de gres porcelánico o cristal de espejo ahumado. Para su uso como elementos de decoración en oficinas y salas de estar, garantizan funcionalidad y resistencia con soluciones personalizables y a medida.

Serie von kombinierbaren Aufbewahrungsmöbeln verschiedener Größe mit Türfronten in Feinsteinzeug oder Rauchspiegelglas. Als funktionale, resistente Einrichtungselemente im Büro und im Wohnzimmer ermöglichen sie individuelle, maßgeschneiderte Lösungen.



Smart Block_door in Gres



Smart Block_door in Smoked mirror

SMART BLOCK h.72,3 / 102,3

36,7x35,6	36,7x46	36,7x51
51,7x35,6	51,7x46	51,7x51
71,7x35,6	71,7x46	71,7x51

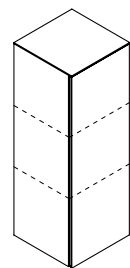




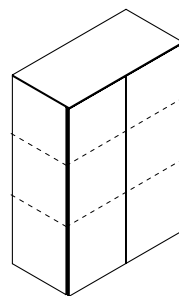
SMART BLOCK 71,7x46x102,3h Smoked mirror / 71,7x46x102,3h - 36,7x46x102,3h Gres_Infinito 2.0 Green Denis Polished + All-Over
Background Cloud 120x120 . 47,24"x47,24"

Smart Block

Gres



One-door



Two-door

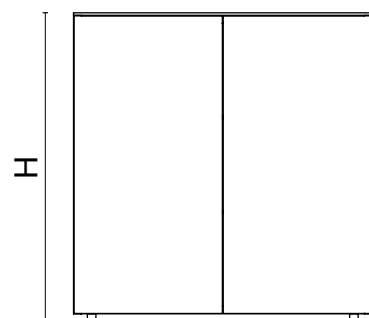
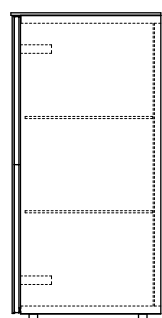
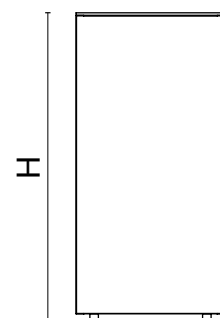
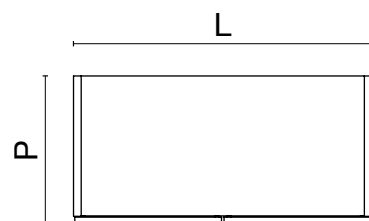
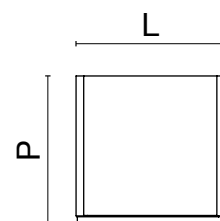
One-door monoblock in Gres /
Smoked mirror

L	P	H
36,7 cm	35,6/46/51 cm	72,3 cm
51,7 cm	35,6/46/51 cm	72,3 cm
36,7 cm	35,6/46/51 cm	102,3 cm
51,7 cm	35,6/46/51 cm	102,3 cm

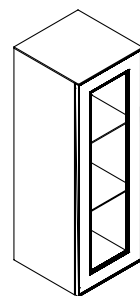
Two-door monoblock in Gres /
Smoked mirror

L	P	H
71,7 cm	35,6/46/51 cm	72,3 cm
71,7 cm	35,6/46/51 cm	102,3 cm

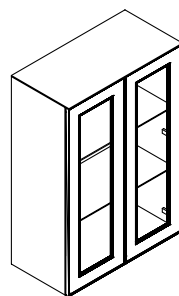
Lunghezza massima del top: 276 cm
Maximum length for the top: 276 cm
Longueur maximale du top : 276 cm
Longitud máxima de la encimera: 276 cm
Maximale Länge der Platte: 276 cm



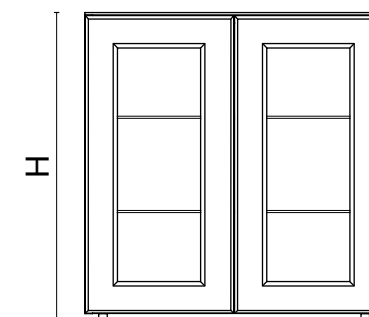
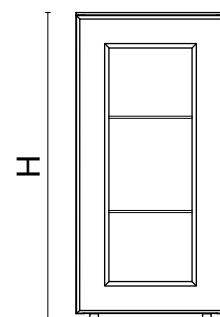
Smoked mirror



One-door



Two-door



Piedini a terra regolabili 1,7 cm, non a vista.
Adjustable feet 1.7 cm, not visible.
Pieds réglables de 1,7 cm, invisibles.
Pies de suelo ajustables 1,7 cm, no visibles.
Verstellbare Füße 1,7 cm, nicht sichtbar.

I monoblocchi sono componibili a piacere, mantenendo però la stessa altezza e la stessa profondità. Verificare la misura complessiva della composizione al momento dell'ordine. I mobili sono forniti con il top in gres da montare in opera. / Single units can be freely combined, while maintaining the same height and depth. Check the overall measurements of the composition when making the order. Furniture supplied with stoneware top to install onsite. / Les monoblocs sont modulables à volonté, tout en conservant la même hauteur et la même profondeur. Les meubles sont fournis avec le plan en grès à monter lors de la mise en œuvre. / Los monobloques pueden combinarse como se desee, siempre que se mantenga la misma altura y profundidad. Compruebe las medidas totales de la composición al realizar el pedido. Los muebles se suministran con una encimera de gres que se instala in situ. / Die Monoblockmodule können nach Belieben zusammengesetzt werden, wobei jedoch die gleiche Höhe und Tiefe beibehalten werden muss. Gesamtmaße der Komposition bei Bestellung überprüfen. Die Möbel werden mit einer Abdeckplatte aus Feinsteinzeug geliefert, die vor Ort zu montieren ist.

ARTICOLI DISPONIBILI IN GRES PORCELLANATO 6 MM / ARTICLES AVAILABLE IN 6 MM PORCELAIN STONWARE / ARTICLES DISPONIBLES EN GRÈS CÉRAME 6 MM / ARTÍCULOS DISPONIBLES EN GRES PORCELÁNICO DE 6 MM / ARTIKEL IN FEINSTEINZEUG 6 MM ERHÄLTlich

> p. 243

ACCESSORI INCLUSI / ACCESSORIES INCLUDED / ACCESSOIRES INCLUS / ACCESORIOS INCLUIDOS / MITGELIEFERTES ZUBEHÖR

Fianchi interni e anta interna gres: colore Grigio Clay – anta interna vetro specchio fumè: colore Nero – retro: colore Antracite / Internal sides and inside door in porcelain stoneware: Grigio Clay colour - Smoked glass inside door: Nero colour - back: Antracite colour / Côtés intérieurs et vantail intérieur en grès : couleur Grigio Clay (vantail intérieur en verre fumé : couleur Nero) dos : couleur Antracite / Laterales interiores y hoja interior de gres: color Grigio Clay / puerta interior de cristal espejo ahumado: color Nero / parte trasera: color Antracite / Seitenwände Innenseite und Tür Innenseite Feinsteinzeug: Farbe Grigio Clay - Tür Innenseite Rauchglas: Farbe Nero - Rückseite: Farbe Antracite

Ripiani interni in vetro / Inside shelves in glass / Étagères intérieures en verre / Estantes interiores de vidrio / Ablagen aus Glas

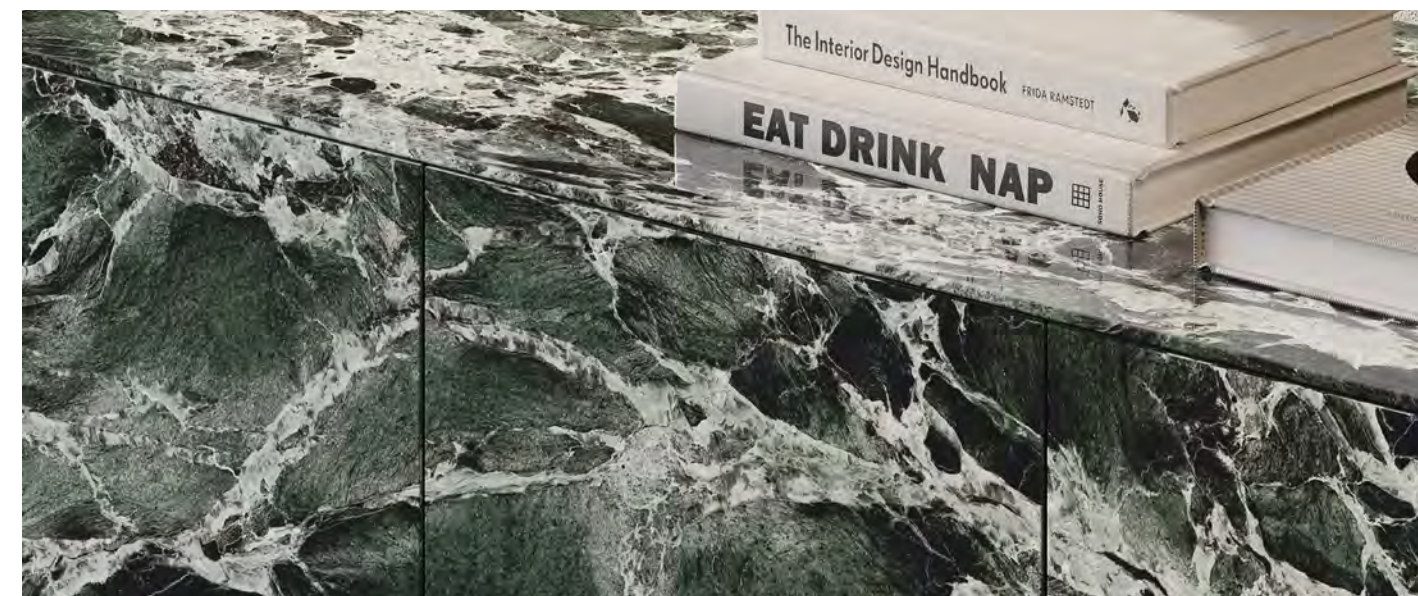
Ante in vetro specchio fumè o gres da scegliere al momento dell'ordine / Smoked mirrored glass or stoneware doors to choose when making the order / Portes en verre fumé ou en grès à choisir lors de la commande / Puertas de cristal espejo ahumado o de gres, a elegir al realizar el pedido / Türen aus Rauchspiegelglas oder Feinsteinzeug, Wahl bei Bestellung

ACCESSORI OPZIONALI / OPTIONAL ACCESSORIES / ACCESSOIRES EN OPTION / ACCESORIOS OPCIONALES / OPTIONALES ZUBEHÖR

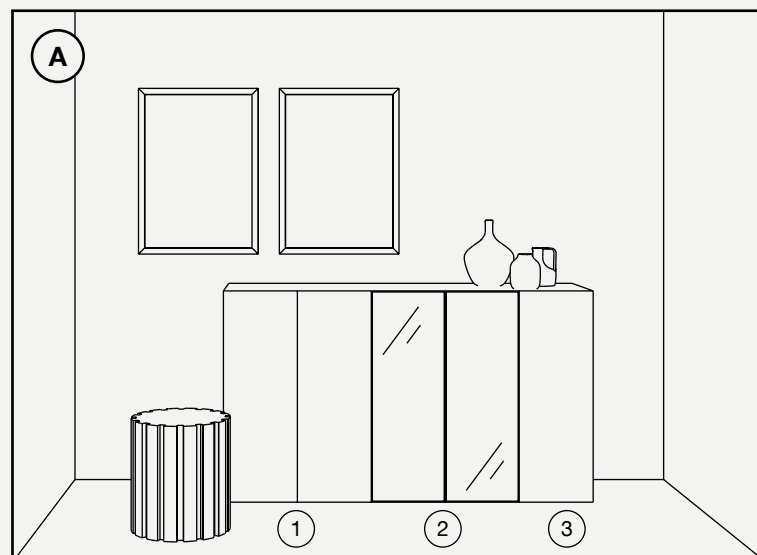
Mobile ufficio Smart Block con misure custom, con preventivo personalizzato / Smart Block office furniture with custom measurements and personalised quote / Meuble de bureau Smart Block avec dimensions sur mesure, devis personnalisé / Mueble de oficina Smart Block hecho a medida, con presupuesto personalizado / Büromöbel Smart Block in kundenspezifischen Abmessungen, mit individuellem Preisangebot

Led interno ante, potenza 8 W/m, luce colore bianco neutro (4.000 K), alimentazione batteria ricaricabile / LED inside doors, power 8 W/m, neutral white colour (4000 K), powered by rechargeable battery / LED à l'intérieur des portes, puissance 8 W/m, lumière blanche neutre (4 000 K), alimentation par piles rechargeables / LED en el interior de las puertas, potencia de 8 W/m, luz blanca neutra (4.000 K), alimentación mediante batería recargable / LED an der Türinnenseite, Leistung 8 W/m, neutralweiß (4.000 K), Stromversorgung mit Akku

Foro sul top / Hole on top / Trou sur le dessus / Orificio en la encimera / Loch in der Platte



Suggested compositions

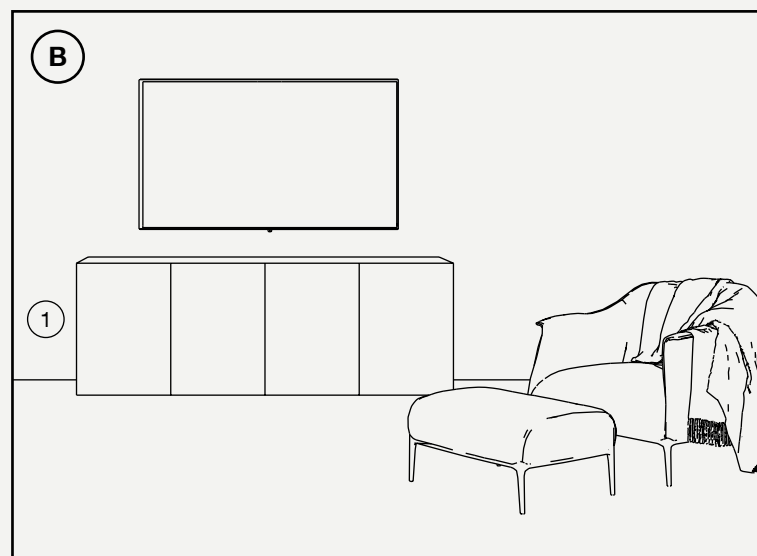


VOLUME
Mobile componibile tv/ufficio
TV/office modular furniture

1_H. 100 cm / P. 46 cm / L. 71,7 cm
2 ante in Gres
Two-door in Gres

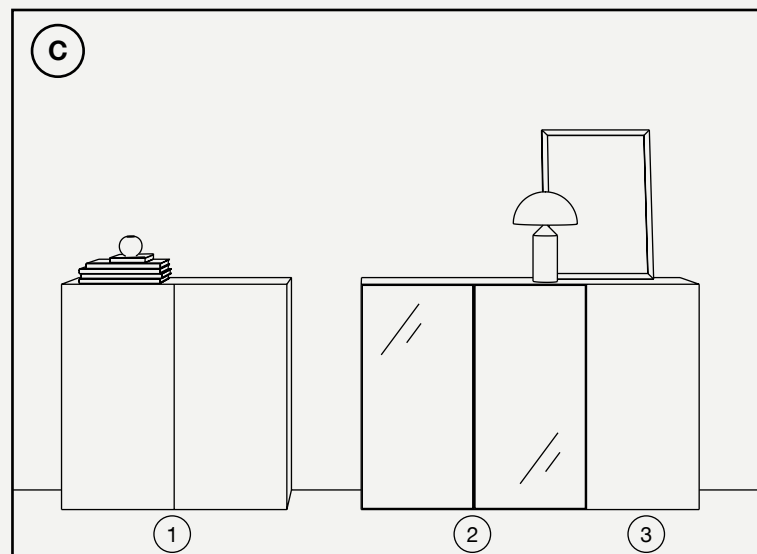
2_H. 100 cm / P. 46 cm / L. 71,7 cm
2 ante in Vetro Fumè
Two-door in Smoked glass

3_H. 100 cm / P. 46 cm / L. 35 cm
1 ante in Gres
One-door in Gres



VOLUME
Mobile componibile tv/ufficio
TV/office modular furniture

1_H. 70 cm / P. 51 cm / L. 51,7+51,7+51,7+51,7 cm
1 ante in Gres
One-door in Gres



VOLUME
Mobile componibile tv/ufficio
TV/office modular furniture

1_H. 100 cm / P. 35 cm / L. 51,7+51,7 cm
1 ante in Gres
One-door in Gres

2_H. 100 cm / P. 35 cm / L. 51,7+51,7 cm
1 ante Vetro Fumè
One-door in Smoked glass

3_H. 100 cm / P. 35 cm / L. 51,7 cm
1 ante in Gres
One-door in Gres


Vanity & Modular Furniture Surfaces




Infinito 2.0
CALACATTA GOLD
Polished / Natural



Infinito 2.0
CALACATTA LIGHT
Polished



Infinito 2.0
STATUARIO EXTRA
Polished / Natural




Infinito 2.0
CAPRAIA
Polished / Natural



Infinito 2.0
CALACATTA VIOLA
Polished



Infinito 2.0
PATAGONIA
Polished



Infinito 2.0
FIOR DI BOSCO
Polished




Infinito 2.0
GOLD RIVER
Polished



Infinito 2.0
AMAZONITE
Polished



Infinito 2.0
GREEN DENIS
Polished



Stone Lab
TRAVERTINO EBUR VEIN
Real Matt
Full 3D Texture Honed

Vanity & Modular Furniture Edge



Shower Trays

Wave

Wave è un piatto doccia in gres porcellanato con pendenza calibrata che permette il naturale deflusso dell'acqua verso la canalina situata nella parte finale ispezionabile per facilitare igiene e pulizia, da installare a filo pavimento o rialzato.

Wave is a porcelain stoneware shower tray with calibrated slope to enable the natural flow of the water towards the grate at the end, inspectable to facilitate hygiene and cleaning. To be installed flush or raised from the floor.

Wave est un receveur de douche en grès cérame avec une pente calibrée qui permet l'écoulement naturel de l'eau vers le canal situé dans la partie finale inspectable pour faciliter l'hygiène et le nettoyage, à installer au ras du sol ou surélevé.

Wave es un plato de ducha de gres porcelánico con una pendiente calibrada que permite la evacuación natural del agua hacia la canaleta de desagüe inspeccionable situada en la parte final, para facilitar la higiene y la limpieza. Se instala a ras de suelo o elevado.

Die Duschfläche Wave aus Feinsteinzeug mit kalibriertem Gefälle ermöglicht den natürlichen Wasserablauf zur Rinne im inspektionierbaren Endteil, das eine einfache Hygiene und Reinigung ermöglicht. Für den bodenebenen oder erhöhten Einbau.



WAVE
100x80
120x80
150x80



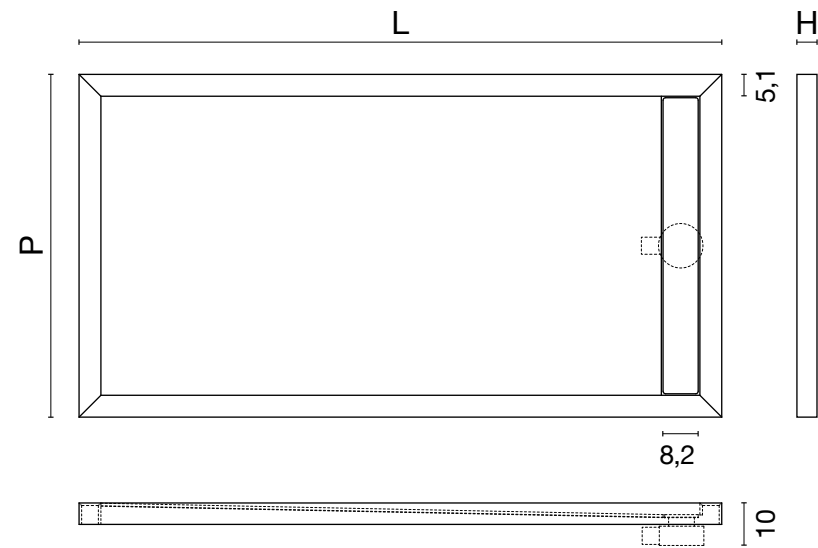


WAVE 120x80_Res Art Mud / DOUBLE TRACE 150x45_Infinito 2.0 Patagonia Polished
Planeto Mars 60x120 . 23,62"x47,24" / Planeto Mars Scraps 30x30 . 11,81"x11,81"



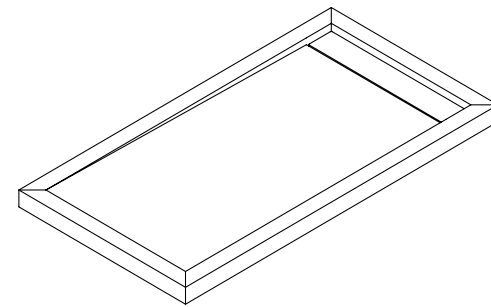
WAVE 150x80_Homescape Caramel
Homescape Caramel 120x120 . 47,24"x47,24" / Komi Lodge Elegant 120x278 . 47,24"x109,45"

Wave



L	P	H
100 cm	80 cm	5 cm
120 cm	80 cm	5 cm
150 cm*	80 cm	5 cm

* Disponibile solo a partire da lastra 120x278 cm /
Only available with slabs from 120x278 cm /
Uniquement disponible à partir d'une dalle de
120x278 cm / Disponible solo a partir de la placa
de 120x278 cm / Nur ab dem Plattenformat
120x278 cm erhältlich




Piatto doccia per posa a filo pavimento o rialzato. / Shower tray to be installed flush or raised from the floor. / Plato de ducha para instalar a ras de suelo o elevado. / Receveur de douche pour pose à fleur de sol ou pose surélevée. / Duschfläche für den bodenebenen oder erhöhten Einbau.

ARREDO REALIZZATO IN GRES PORCELLANATO, CON ARTICOLI IN FORMATO 120X278/120X120 CM DI SPESSORE 6 MM CON FINITURE NATURAL, REAL MATT E 3D TEXTURE DISPONIBILI A CATALOGO "THE BOOK FONDOVALLE" / PORCELAIN STONEWARE FURNISHING, WITH 120X278/120X120 CM ARTICLES, THICKNESS 6 MM WITH NATURAL, REAL MATT AND 3D TEXTURE FINISHES AVAILABLE IN "THE BOOK FONDOVALLE" CATALOGUE / MOBILIER RÉALISÉ EN GRÈS CÉRAME, AVEC ARTICLES AU FORMAT 120X278/120X120 CM EN ÉPAISSEUR 6 MM, AVEC FINITIONS NATURAL, REAL MATT ET 3D TEXTURE DISPONIBLES DANS LE CATALOGUE « THE BOOK FONDOVALLE » / MUEBLE DE GRES PORCELÁNICO, CON ARTÍCULOS EN FORMATO 120x278 / 120x120 CM, DE 6 MM DE ESPESOR, CON ACABADO NATURAL, REAL MATT Y 3D TEXTURE, DISPONIBLES EN EL CATÁLOGO «THE BOOK FONDOVALLE» / EINRICHTUNGSELEMENT IN FEINSTEINZEUG, MIT ARTIKELN IM FORMAT 120X278/120X120 CM, STÄRKE 6 MM IN DEN FINISHVARIANTEN NATURAL, REAL MATT UND 3D TEXTURE AUS DEM KATALOG „THE BOOK FONDOVALLE“

ACCESSORI INCLUSI / ACCESSORIES INCLUDED / ACCESSOIRES INCLUS / ACCESORIOS INCLUIDOS / MITGELIEFERTES ZUBEHÖR

Canalina ispezionabile ed estraibile in acciaio inox / Inspectable and removable stainless steel shower grate / Caniveau amovible pouvant être inspecté en acier inox / Canaleta de acero inoxidable, inspeccionable y desmontable / Inspektionierbare und herausnehmbare Ablaufrinne aus Edelstahl

Sifone di scarico / Drainpipe / Siphon d'évacuation / Sifón de desagüe / Siphon



Flow

Grazie alla tecnica di termoformatura, che permette di rendere curva la lastra, Flow è un piatto doccia dal design minimale e senza tagli, con pendenza del 2% per favorire il deflusso delle acque nella zona centrale dov'è situato lo scarico, da posare a filo pavimento o rialzato.

Thanks to the use of thermoforming, which makes it possible to curve the slab, Flow is a minimalist and seamless shower tray with 2% slope to facilitate the flow of water towards the drain at the centre. To be installed flush or raised from the floor.

Grâce à la technique de thermoformage, qui permet de courber la dalle, Flow est un receveur de douche au design minimaliste et sans découpes, avec une pente de 2 % pour faciliter l'écoulement de l'eau vers la partie centrale où se trouve le siphon, à poser au ras du sol ou surélevé.

Gracias a la técnica del termoformado, que permite curvar la placa, Flow es un plato de ducha de diseño minimalista y sin cortes, dotado de una pendiente del 2 % que permite la evacuación del agua hacia la zona central donde se sitúa el desagüe. Se instala a ras de suelo o elevado.

Die Duschfläche Flow erhält im Tiefziehverfahren eine gekrümmte Oberfläche. Ihr minimalistisches, fugenloses Design mit 2 % Gefälle begünstigt den Wasserablauf in den zentralen Abflussbereich. Für den bodenebenen oder erhöhten Einbau.



FLOW

100x80
120x80
150x80

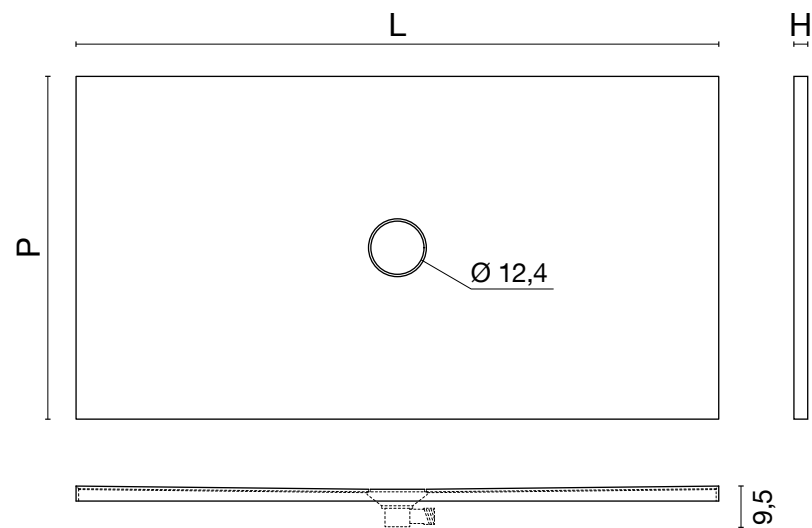




FLOW 80x120_Homescape Coal
Homescape Coal 120x120 . 47,24"x47,24"

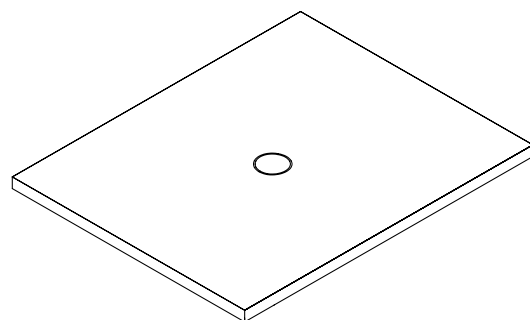


Flow



L	P	H
100 cm	80 cm	3,5 cm
120 cm	80 cm	3,5 cm
150 cm*	80 cm	3,5 cm

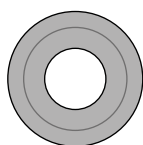
* Disponibile solo a partire da lastra 120x278 cm /
Only available with slabs from 120x278 cm /
Uniquement disponible à partir d'une dalle de
120x278 cm / Disponible solo a partir de la placa
de 120x278 cm / Nur ab dem Plattenformat
120x278 cm erhältlich




Piatto doccia per posa a filo pavimento o rialzato. / Shower tray to be installed flush or raised from the floor. / Plato de ducha para instalar a ras de suelo o elevado. / Receveur de douche pour pose à fleur de sol ou pose surélevée. / Duschfläche für den bodenebenen oder erhöhten Einbau.

ARREDO REALIZZATO IN GRES PORCELLANATO, CON ARTICOLI IN FORMATO 120X278/120X120 CM DI SPESSORE 6 MM CON FINITURE NATURAL E REAL MATT DISPONIBILI A CATALOGO "THE BOOK FONDOVALLE" / PORCELAIN STONEWARE FURNISHING, WITH 120X278/120X120 CM ARTICLES, THICKNESS 6 MM WITH NATURAL AND REAL MATT FINISHES AVAILABLE IN "THE BOOK FONDOVALLE" CATALOGUE / MOBILIER RÉALISÉ EN GRÈS CÉRAMÉ, AVEC ARTICLES AU FORMAT 120X278/ 120X120 CM EN ÉPAISSEUR 6 MM, AVEC FINITIONS NATURAL ET REAL MATT DISPONIBLES DANS LE CATALOGUE « THE BOOK FONDOVALLE » / MUEBLE DE GRES PORCELÁNICO, CON ARTÍCULOS EN FORMATO 120x278 / 120x120 CM, DE 6 MM DE ESPESOR, CON ACABADO NATURAL Y REAL MATT, DISPONIBLES EN EL CATÁLOGO «THE BOOK FONDOVALLE» / EINRICHTUNGSELEMENT IN FEINSTEINZEUG, MIT ARTIKELN IM FORMAT 120X278/120X120 CM, STÄRKE 6 MM IN DEN FINISHVARIANTEN NATURAL UND REAL MATT AUS DEM KATALOG „THE BOOK FONDOVALLE“

ACCESSORI INCLUSI / ACCESSORIES INCLUDED / ACCESSOIRES INCLUS / ACCESORIOS INCLUIDOS / MITGELIEFERTES ZUBEHÖR



Flangia in plastica con cover in gres circolare o quadrata / Plastic flange with circular or square stoneware cover / Bride en plastique avec cache en grès circulaire ou carré / Brida de plástico con cobertura de gres, circular o cuadrada / Kunststoffflansch mit runder oder quadratischer Abdeckung aus Feinsteinzeug



Piletta sifonata per piatto doccia ispezionabile, uscita con calotta Ø 40 - foro piatto doccia Ø 90 - tappo Ø 120 / Drain plug for inspectable shower tray, outlet with cap Ø 40 - shower tray hole Ø 90 - plug Ø 120 / Bonde siphonnée pour receveur de douche pouvant être inspectée, sortie avec capot Ø 40 - trou pour receveur de douche Ø 90 - bouchon Ø 120 / Válvula de ducha sifónica inspeccionable, desagüe con tapa Ø 40 / orificio de plato de ducha Ø 90 / tapón Ø 120 / Ablaufgarnitur mit Siphon für inspektionierbare Duschfläche, Abfluss mit Kappe Ø 40 - Loch in der Duschfläche Ø 90 - Ablaufdeckel Ø 120





258 SHAPE_KITCHEN TOP

Kitchen Top

Kitchen Top

Linea di piani personalizzabili pensata per i piani cucina: è possibile tagliare il top per l'incasso di piani cottura o lavabi, realizzare fori e lavorazioni opzionali su misura. Disponibili anche con vasca integrata in gres porcellanato, pratici, durevoli ed eleganti.

Line of customisable tops designed for kitchen worktops: it is possible to cut the top to fit cooktops or washbasins, make holes and carry out bespoke optional processing. Practical, durable and elegant, they are also available with integrated porcelain stoneware sink.

Collection de plans de travail personnalisables conçus pour la cuisine. Il est possible de découper le plan pour y encastrer des plaques de cuisson ou des éviers, de réaliser des trous et des finitions optionnelles sur mesure. Pratiques, solides et élégants, ils existent aussi avec évier intégré en grès cérame.

Una línea de encimeras personalizables diseñadas para la cocina: es posible cortar la encimera para empotrar placas de cocina o fregaderos, realizar orificios y mecanizados opcionales a medida. También están disponibles con seno integrado de gres porcelánico y son prácticas, duraderas y elegantes.

Individualisierbare Arbeitsplattenserie für die Küche. Die Platten sind für den Ausschnitt für Einbau-Kochfelder oder -Spülen, das Bohren von Löchern und die Maßbearbeitung nach Wunsch geeignet. Auch als praktische, langlebige und elegante Lösung mit integrierter Spüle aus Feinsteinzeug erhältlich.





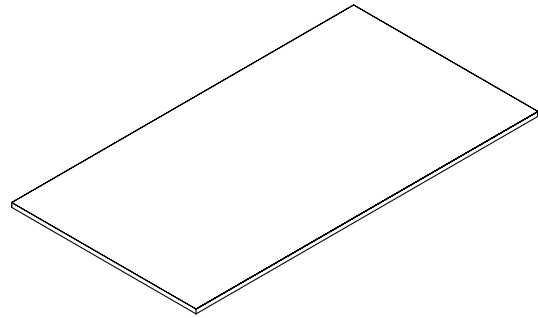
KITCHEN TOP_Infinito 2.0 Calacatta Light Polished + All-Over



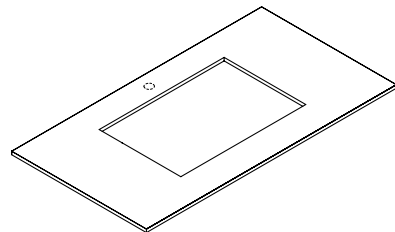
KITCHEN TOP_Infinito 2.0 Calacatta Gold Polished scatolato
Res Art Ash 120x120 . 47,24"x47,24"



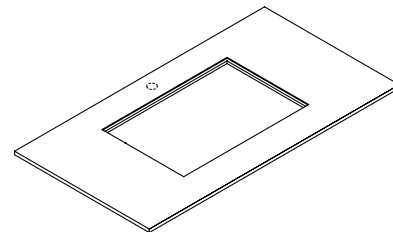
Kitchen Top



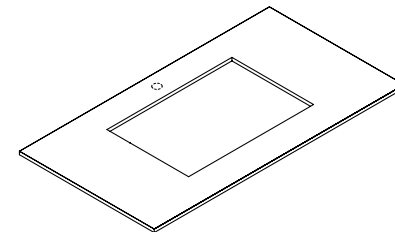
VARIANTI DISPONIBILI SU RICHIESTA / VARIANTS AVAILABLE ON REQUEST / VARIANTES DISPONIBLES SUR DEMANDE / VARIANTES DISPONIBLES BAJO PEDIDO / AUF WUNSCH ERHÄLTICHE VARIANTEN



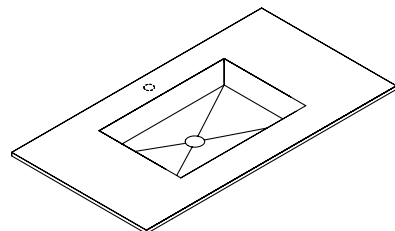
*Foro grezzo per lavabo o piano cottura
Unfinished hole for sink or hob*



*Foro finito per lavabo filotop
Finished hole for flush-mounted sink*



*Foro finito per lavabo sottotop
Finished hole for undermounted sink*



*Top con vasca integrata in Gres Porcellanato
Top with in-built sink in Porcelain Stoneware*

Dimensioni vaschetta / Sink dimensions / Dimensions de l'évier / Dimensiones de la pila / Beckenmaße

L 40/50/70 x P 40

Misure custom su richiesta sulla base di disegno tecnico fornito / Custom measurements on request on the basis of the technical drawing supplied / Dimensions personnalisées sur demande selon le dessin technique fourni / Medidas personalizadas bajo pedido según el dibujo técnico proporcionado / Kundenspezifische Abmessungen auf Wunsch auf der Grundlage der betreffenden Maßzeichnung

BORDI / EDGES / BORDS / CANTOS / KANTEN



Con ALL-OVER su tutti i lati del top / With ALL-OVER on all sides of the top / Avec ALL-OVER sur tous les bords du plan / Con ALL-OVER en todos los lados de la encimera / Mit ALL-OVER auf alle Kanten



Scatolato a 45° con veletta 32/42mm / Boxed 45° with apron 32/42 mm / Caissonné à 45° avec bandeau 32/42 mm / Faldón a 45° con pestaña de 32 / 42 mm / Arbeitsplatte in Kastenausführung mit 45°-Gehrung und Verleimprofil 32/42 mm

LAVORAZIONI OPZIONALI / OPTIONAL PROCESSING / FAÇONNAGES EN OPTION / ELABORACIONES OPCIONALES / OPTIONALE BEARBEITUNGEN

Alzatina max 8 cm + ALL-OVER / Stand max 8 cm + ALL-OVER / Dossieret max 8 cm + ALL-OVER / Copete máx. 8 cm + ALL-OVER / Bord max. 8 cm + ALL-OVER

Backsplash h 8-79 cm con o senza bordo ALL-OVER / Backsplash H 8-79 cm with or without ALL-OVER edge / Crédence H 8-79 cm avec ou sans bord ALL-OVER / Copete o salpicadero h 8-79 cm con o sin borde All-Over / Spritzschutz H 8-79 cm, Kante mit und ohne ALL-OVER

Fianco in gres fino a terra con giunto a 45°, con bordo ALL-OVER sul fianco e rimozione stuoia 8 cm / Side in stoneware down to floor with 45° joint, with ALL-OVER edge on side and removal of mesh 8 cm / Côté en grès jusqu'au sol avec joint à 45°, bord ALL-OVER sur le côté et retrait du filet 8 cm / Lateral de gres hasta el suelo con junta a 45°, con borde ALL-OVER en el lateral y eliminación de 8 cm de malla / Seitenwand aus Feinsteinzeug mit Bodenabschluss und 45°-Gehrung, Kante mit ALL-OVER an der Seitenwand und Entfernen der Matte 8 cm

Sottosnack rivestito in gres 30 cm (per top scatolato) / Undermounted snack top covered in stoneware 30 cm (for boxed top) / Plan snack revêtu en grès 30 cm (pour plan de travail caissonné) / Base de la encimera para aperitivo revestida de gres 30 cm (para encimera con faldón) / Snackplatte 30 cm, ausgekleidet in Feinsteinzeug (für Arbeitsplatten in Kastenbauweise)

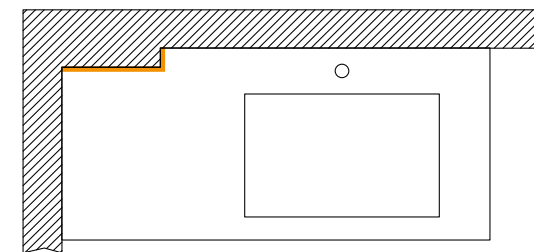
N° 6 boccole per lavabo sottotop / No. 6 grommets for undermounted sink / 6 bagues pour évier sous-plan / 6 casquillos para lavabo bajo encimera / 6 Buchsen für Unterbauspüle

Foro rubinetto Ø 35 mm / Tap hole Ø 35 mm / Trou robinet Ø 35 mm / Orificio para grifo de Ø 35 mm / Hahnloch Ø 35 mm

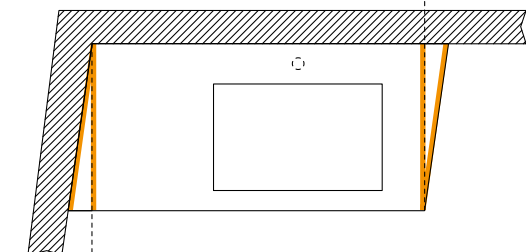
Fori Pitt-Cooking sulla base di disegno tecnico fornito / Pitt-Cooking holes on the basis of the technical drawing supplied / Trou pour brûleurs Pitt-Cooking selon le dessin technique fourni / Orificios para PITT Cooking según el dibujo técnico proporcionado / Pitt-Cooking Ausschnitte auf der Grundlage der betreffenden Maßzeichnung

Fori prese elettriche / Power socket holes / Trou prises électriques / Orificios para tomas de corriente / Löcher für Steckdosen

Foro griglia areazione per elettrodomestici incasso / Ventilation grille hole for fitted domestic appliances / Trou grille d'aération pour appareils électroménagers encastrés / Orificio de rejilla de ventilación para electrodomésticos empotrados / Ausschnitt für Belüftungsgitter für Einbau-Haushaltsgeräte




Top con scasso grezzo su lati verso il muro* / Top with unfinished groove on sides towards wall / Plan avec ouverture d'encastrement brute sur les côtés vers le mur / Encimera con hueco basto en los lados de la pared / Waschtischplatte mit Rohausschnitt an den wandseitigen Kanten




Top fuori squadra* / Non-right angle top / Plan hors équerres / Encimera fuera de escuadra / Waschtischplatte mit Schrägwinkel

* Fornire il disegno quotato / Provide quoted design / Fournir le dessin avec les cotes / Proporcionar un plano acotado / Nur nach Vorlage der Maßzeichnung

Kitchen Top Surfaces



**Infinito 2.0
CALACATTA GOLD**
Polished



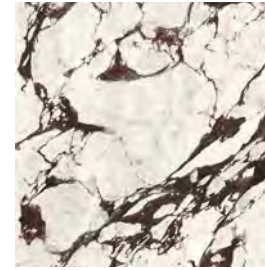
**Infinito 2.0
CALACATTA LIGHT**
Natural



**Infinito 2.0
STATUARIO EXTRA**
Polished




**Infinito 2.0
CAPRAIA**
Polished




**Infinito 2.0
CALACATTA VIOLA**
Polished




**Infinito 2.0
PATAGONIA**
Polished




**Infinito 2.0
FIOR DI BOSCO**
Polished



**Infinito 2.0
CREAM DIAMONDS**
Full 3D Texture Polished




**Infinito 2.0
GOLD RIVER**
Polished



**Infinito 2.0
AMAZONITE**
Polished




**Infinito 2.0
GREEN DENIS**
Polished




**Infinito 2.0
PORT LAURENT**
Polished




**Planeto
VENUS**
Natural



**Stone Lab
JURA WHITE**
Real Matt




**Stone Lab
SIKELIA**
Full 3D Texture




**Stone Lab
CHIANCA**
Real Matt



**Stone Lab
TRAVERTINO BIANCO
VEIN**
Real Matt
Full 3D Texture Honed



**Stone Lab
TRAVERTINO EBUR
VEIN**
Real Matt
Full 3D Texture Honed



KITCHEN TOP_Stone Lab Travertino Ebur Vein Real Matt sciolato

266 SHAPE_KITCHEN TOP

267 SHAPE_KITCHEN TOP



Tech Info

Tech Info Furniture

RIMOZIONE STUOIA / REMOVAL OF MESH / RETRAIT DU FILET / ELIMINACIÓN DE MALLA / ENTFERNEN DER MATTE

La rimozione stuoia standard nei top cucina è di 2,5 cm. La rimozione stuoia standard per i top tavolo è di 15 cm. / The standard removal of mesh on kitchen countertops is 2.5 cm. The standard removal of mesh on table tops is 15 cm. / Le retrait standard du filet sur les plans de travail de cuisine est de 2,5 cm. Le retrait standard du filet sur les plateaux de table est de 15 cm. / En encimeras de cocina lo habitual es eliminar 2,5 cm de malla. En tableros de mesa lo habitual es eliminar 15 cm de malla. / Das Entfernen der Standardmatte bei Küchenarbeitsplatten betrifft 2,5 cm. Das Entfernen der Standardmatte bei Tischplatten betrifft 15 cm.

Furniture tolerance table

Tutti i mobili sono realizzati con la massima cura e precisione artigianale. Tuttavia, trattandosi di prodotti su misura o realizzati con materiali naturali, si possono verificare lievi variazioni dimensionali. Le tolleranze consentite nelle misure finali degli arredi sono da intendersi come da tabella: / All furniture is made with the utmost artisan care and precision. Nevertheless, being bespoke products or products made from natural materials, slight variations in dimensions are possible. The permitted tolerances in the final measurements of the furniture are as shown in the table: / Tous les meubles sont fabriqués avec le plus haut degré de soin et de précision artisanale. Toutefois, s'agissant de produits sur mesure ou fabriqués avec des matériaux naturels, de légères variations dimensionnelles peuvent se présenter. Les tolérances admises dans les dimensions finales des meubles sont indiquées dans le tableau ci-dessous: / Todos los muebles se fabrican con el máximo cuidado y precisión artesanal. Sin embargo, al tratarse de productos hechos a medida o con materiales naturales, pueden producirse ligeras variaciones dimensionales. Las tolerancias permitidas en las medidas finales de los muebles son las siguientes: / Alle Möbel werden mit höchster handwerklicher Sorgfalt und Präzision hergestellt. Da es sich um maßgeschneiderte Produkte und Produkte aus Naturmaterialien handelt, können dennoch geringfügige Maßabweichungen auftreten. Die zulässigen Toleranzen für die Endabmessungen der Einrichtungs-elemente sind in der Tabelle angegeben:


categoria category / catégorie / tipo / categoria	tolleranza x lato tolerance per side / tolérance par côté / tolerancia x lado / toleranz pro seite	tolleranza x dimensione tolerance per dimension / tolérance par dimension / tolerancia x tamaño / toleranz pro abmessung
Top tavoli / Top tables Straight edge with All-Over	3 mm	6 mm
Top tavoli / Top tables Edge Aile d'avion	6 mm	12 mm
Mobili / Vanity Unit	2 mm	4 mm
Lavabi / Washbasins	1 mm	2 mm
Top Cucine e Flat Top / Kitchen Top & Flat Top	1 mm	2 mm

Technical specifications of the ceramics

Verificare sul sito www.fondovalle.it le caratteristiche tecniche e le certificazioni del gres porcellanato / Check the technical specifications and certifications of the porcelain stoneware on the website www.fondovalle.it / Vérifiez sur le site www.fondovalle.it les caractéristiques techniques et les certifications du grès cérame / Verifique en el sitio web www.fondovalle.it las características técnicas y las certificaciones del gres porcelánico / Überprüfen Sie auf der Website www.fondovalle.it die technischen Eigenschaften und Zertifizierungen des Feinsteinzeugs



Porcelain stoneware surfaces



Real Matt

La tecnologia Real Matt regala al gres porcellanato una finitura estremamente matt e molto più opaca rispetto alla finitura Naturale, garantendo massima morbidezza al tatto, facilità di pulizia. | Real Matt technology lends porcelain stoneware a highly matt finish (much more so than the unworked finish), guaranteeing maximum softness to the touch and ease of cleaning. | La technologie Real Matt donne au grès cérame une finition extrêmement mate et beaucoup plus opaque que la finition Naturel, garantissant une douceur extrême au toucher et facilitant le nettoyage. | La tecnología Real Matt le confiere al gres porcelánico un acabado extremadamente mate, mucho más opaco que el acabado Natural, garantizando la máxima suavidad al tacto y facilidad de limpieza. | Die Technologie Real Matt verleiht dem Feinsteinzeug ein extrem mattes Finish und ist wesentlich opaker als das natürliche Finish, was eine maximale taktile Geschmeidigkeit und eine einfache Reinigung garantiert.

Honed

La superficie HONED è una finitura di nuova concezione che risulta più opaca rispetto alla versione POLISHED. Le differenze di lucentezza ed eventuali disomogeneità di aspetto sono quindi da considerare caratteristiche intrinseche di questa superficie. | The HONED surface is a new finish that gives a more matt effect than the POLISHED version. Any differences in shine and appearance are therefore a natural feature of this surface finish. | La surface HONED est un nouveau concept de finition qui est plus mat que la version POLISHED. Les différences de brillance et l'éventuel aspect non homogène doivent donc être considérés comme des caractéristiques intrinsèques de cette surface. | La superficie HONED es un acabado de nueva concepción que resulta más mate que la versión POLISHED. Por lo tanto, las diferencias de brillo y toda posible falta de uniformidad en el aspecto deben considerarse características intrínsecas de esta superficie. | Die Oberfläche HONED (Geschliffen) ist ein neues Konzept, das matter erscheint als die Version POLISHED (Poliert). Die Unterschiede im Glanz und alle eventuellen Ungleichmäßigkeiten im Aussehen sind daher als charakteristische Eigenschaften dieser Oberfläche anzusehen.

Polished

Una superficie liscia e piacevole al tatto, ottenuta grazie alla combinazione di mole diamantate a granulometria decrescente che concorrono a creare un effetto suggestivo, dal caratteristico riflesso semi lucido. | A smooth surface that is pleasing to the touch, produced using a combination of diamond wheels with decreasing grain size to create a stunning and distinctive semi-gloss finish. | Une surface lisse et agréable au toucher, obtenue grâce à la combinaison de meules diamantées à granulométrie décroissante qui contribuent à créer un effet saisissant, avec un reflet semi-brillant caractéristique. | Una superficie lisa y agradable al tacto, conseguida gracias a la combinación de muelas de diamante de granulometría decreciente, que contribuyen a crear un efecto suggestivo, con un característico reflejo semibrillante. | Eine glatte und angenehm zu berührende Oberfläche, die dank der Kombination von Diamant-Schleifscheiben mit abnehmender Korngröße erzielt wird, die zusammen einen eindrucksvollen Effekt mit einer typischen seidenmatten Reflexion erzeugen.

Natural

La finitura NATURALE risulta opaca e materica al tatto, particolarmente indicata per esaltare effetti di profondità su superfici dai cromatismi delicati. Il leggero effetto di patinatura restituisce una piacevole sensazione di morbidezza. | The NATURAL finish is matt, textured, and particularly suitable for enhancing depth effects on materials with subtle shades. The light sheen lends the tile a pleasant softness to the touch. | La finition NATURELLE est mate et texturée au toucher, particulièrement indiquée pour renforcer les effets de profondeur sur les surfaces aux couleurs délicates. Le léger effet de couchage restitue une agréable sensation de douceur. | El acabado NATURAL, mate y matérico al tacto, resulta especialmente adecuado para realzar el efecto de profundidad en superficies de colores delicados. El ligero efecto patinado transmite una agradable sensación de suavidad. | Die Oberfläche NATURAL (Naturell) ist opak und fühlt sich materiell an, sie ist besonders zur Verbesserung der Tiefeneffekte auf Oberflächen mit zarten Farben geeignet. Der leichte Beschichtungseffekt sorgt für ein angenehmes Weichheitsgefühl.

3D Texture Technology

Una tecnologia digitale altamente innovativa che regala una matericità profonda, generando un effetto tridimensionale sulle superfici. | A highly innovative digital technology that offers a deep material quality, producing a three-dimensional effect on surfaces. | Une technologie numérique tout à fait innovante qui apporte un rendu fortement matiériste, en créant un effet tridimensionnel sur les surfaces. | Una tecnología digital altamente innovadora que brinda un marcado aspecto matérico, generando un efecto tridimensional en las superficies. | Eine hochinnovative digitale Technologie, die eine besondere Materialtiefe auf Oberflächen erzeugt.



Ceramics of Italy

AD: Marketing Dept.

04/2026

© Ceramica Fondovalle S.p.A.

È vietata la riproduzione, totale e parziale del catalogo in tutte le sue forme.

Reproduction of this printed catalogue totally or partially, is forbidden.

Ceramica Fondovalle si riserva di apportare, qualora lo ritenesse opportuno, eventuali modifiche di natura tecnica o formale ai dati riportati in questo strumento. I colori sono puramente indicativi.

Ceramica Fondovalle reserves the right, when it deems necessary, to make technical and formal changes to the data included herein. The colours are purely illustrative.



**ITALCER - WINNER OF THE
2022 SUSTAINABILITY AWARD**

FONDOVALLE

Ceramica Fondovalle S.p.A.

Via Rio Piodo, 12
41053 Torre Maina, (MO) Italy
T. +39 0536 934211
F. +39 0536 934250
www.fondovalle.it

A company part of

ITAL CER
GROUP
DESIGN SURFACES