




# **komi**



**FOND(VALLE)**





## progettato per ricreare la bellezza senza fuga del legno

Designed to recreate the seamless beauty of wood  
Conçu pour recréer la beauté du bois sans joints  
Entworfen, um die fugenlose Schönheit des Holzes nachzubilden

Calore e materia autentica. Essenzialità e rigore contemporaneo. L'espressione più attuale del legno trova spazio attraverso "tavole" di 240 cm di lunghezza a spessore 6,5 mm. Pensate per conservare ed esaltare tutta la bellezza e la continuità visiva delle venature e delle nodosità che attraversano superfici lievemente stonalizzate in 5 tonalità naturali, restituiscono una sensazione di grande intimità ed armonia. Completa la collezione il decoro Lodge nel formato 120x278 cm, che interpreta la materia legno attraverso una scansione di linee verticali a contrasto, per nuove soluzioni a rivestimento.

Natural warmth and texture. Contemporary minimalism and severity. An on-trend imitation wood creation available in 240 cm-long, 6.5 mm-thick 'boards'. Designed to recreate the seamless beauty of the veining and knots found in real wood, this material, available with a nuanced finish in five natural tones, offers a sense of intense harmony and comfort. The collection is completed by the Lodge décor in the 120x278 cm size, which interprets the wood material through a scan of contrasting vertical lines, creating new covering solutions.

Chaleur et matière authentique. Essentialité et rigueur contemporaine. Expression la plus actuelle du bois s'exprime à travers des "planches" de 240 cm de long pour une épaisseur de 6,5 mm. Conçues pour conserver et exalter toute la beauté et la continuité visuelle des veines et des nœuds qui traversent des surfaces légèrement stonalisées en cinq tonalités naturelles, elles restituent une sensation de grande intimité et d'harmonie. La collection est complétée par le décor Lodge au format 120x278 cm, qui interprète la matière bois à travers un balayage de lignes verticales contrastées, pour de nouvelles solutions de revêtement.

Wärme und authentische Materie. Zeitgenössische Wesentlichkeit und Strenge. Der aktuellste Ausdruck des Holzes findet über die "Tafeln" mit einer Länge von 240 cm und einer Stärke von 6,5 mm seinen Platz. Sie wurden geschaffen, um die gesamte Schönheit und visuelle Durchgängigkeit der Maserungen und Ästigkeiten, welche die leicht in fünf Naturtönen angeschliffenen Flächen durchqueren, zu bewahren und hervorzuheben. Sie geben ein Gefühl einer großen Vertrautheit und Harmonie zurück. Vervollständigt wird die Kollektion durch das Dekor Lodge im Format 120x278 cm, das die Materie Holz durch eine Abfolge im Kontrast stehender vertikaler Linien für neue Belagslösungen interpretiert.

# superfici naturali risvegliano il proprio "io interiore"

Natural surfaces to awaken your "inner self"  
Les surfaces naturelles éveillent leur « moi intérieur »  
Natürliche Oberflächen erwecken das eigene "innere Ich"

Pacate sfumature tonali, accentuate da morbidi effetti grafici d'ispirazione lignea, liberano l'espressività più segreta di ogni ambiente, tramite una variegata alternanza di pose a pavimento e a parete che costruiscono un involucro caldo e avvolgente in cui entrare e riscoprire sé stessi. Una collezione in contatto profondo con la natura che riporta l'uomo al centro di spazi residenziali e pubblici, attraverso l'inestimabile riconquista del proprio tempo.

Peaceful tonal nuances, accentuated by soft wood-inspired graphic effects release the most secret expressiveness of any environment, through a varied alternation of floor and wall installations that create a warm and enveloping shell in which to enter and experience personal rediscovery. A collection in full contact with nature that places man back in the center of residential and public spaces, through the invaluable reconquest of his time.

Des nuances tonales paisibles, accentuées par des effets graphiques doux inspirés du bois, libèrent l'expressivité la plus secrète de chaque pièce, à travers une alternance variée de poses au sol et au mur qui constituent une enveloppe chaude et enlaçante dans laquelle entrer et se redécouvrir. Une collection en contact profond avec la nature qui ramène l'homme au centre des espaces résidentiels et publics, à travers la reconquête inestimable de son temps.

Ruhige Nuancen, hervorgehoben durch weiche, am Holz inspirierte grafische Effekte setzen die geheimste Ausdruckskraft jedes Raumes durch eine vielfältige Abwechslung bei der Verlegung auf dem Boden und an der Wand frei, die eine warme und umhüllende Schale entstehen lassen, die man betreten und darin sich selbst wieder entdecken kann. Eine Kollektion mit tiefem Kontakt zur Natur, die den Mensch durch die unschätzbare Zurückeroberung seiner Zeit wieder in den Mittelpunkt der Wohn- und Geschäftsräume stellt.





□ **40x120 cm**  
 15,75"x47,24"

≡ **2 cm**  
 0,8"

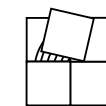
■ **Grip**

Komi Natural 2.OUT 40x120 . 15,75"x47,24"


## gres porcellanato con spessore 2 cm per riprogettare l'outdoor

Porcelain stoneware 2 cm thick for redesigning the outdoors  
 Grès cérame de 2 cm d'épaisseur pour redessiner l'extérieur  
 Feinsteinzeug in Stärke 2 cm zur Neugestaltung von Außenbereichen

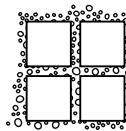
### 2.OUT



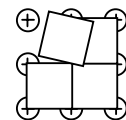
**Posa tradizionale su massetto**  
 Conventional installation on screed  
 Pose traditionnelle sur chape  
 Traditionelle Verlegung auf Estrich



**Posa su erba**  
 Installation on grass  
 Pose sur gazon  
 Verlegung auf Gras



**Posa su sabbia o ghiaia**  
 Installation on sand or gravel  
 Pose sur sable ou gravier  
 Verlegung auf Sand oder Kies



**Posa sopraelevata su supporti**  
 Raised installation on pedestals  
 Pose surélevée sur plots  
 Verlegung auf Stelzlagern

Versatilità e resistenza sono le due caratteristiche principali delle lastre 2.OUT che possono essere applicate facilmente in ogni contesto, residenziale o commerciale, con posa tradizionale, posa incollata, posa diretta su erba e ghiaia o posa sopraelevata su piedini insieme ad una ricca gamma di pezzi speciali a completamento. Le soluzioni 2.OUT sono perfettamente coordinate ai pavimenti in 8,5 e 6,5 mm, per creare ambienti esterni di grande impatto estetico che diventano la naturale estensione dei propri spazi indoor.

Versatility and strength are the two main characteristics of 2.OUT slabs, which can easily be applied in any residential or commercial context, installed by the conventional method, with adhesive, directly placed on grass and gravel, or as a raised paving on pedestals, together with a rich assortment of trims to complete the project. 2.OUT solutions are perfectly matched with the 8,5 and 6.5 mm floor tiles, to create outdoor design schemes with strong aesthetic impact, which become the natural extension of your indoor spaces.

La polyvalence et la résistance sont les deux principaux atouts des dalles 2.OUT qui s'appliquent facilement dans tous les contextes, résidentiels ou commerciaux, en pose traditionnelle, en pose collée, en pose directe sur gazon et sur gravier ou en pose surélevée sur plots, sans oublier la grande variété de pièces spéciales. Les solutions 2.OUT se coordonnent parfaitement aux carreaux de sol de 8,5 et 6,5 mm, de sorte à créer des cadres extérieurs de grand impact esthétique, qui deviennent le prolongement naturel des espaces intérieurs.

Vielseitigkeit und Widerstandsfähigkeit sind die beiden Hauptmerkmale der 2.OUT-Platten, die sich überall, sei es im Wohn- oder Gewerbebereich, einfach und problemlos einsetzen lassen. Sie können traditionell im Kleberbett, direkt auf Gras oder Kies oder aber auf Stelzlagern zusammen mit einer großen Auswahl an Formteilen, die das Sortiment abrunden, verlegt werden. Die 2.OUT-Lösungen sind perfekt auf die Bodenbeläge in 8,5 mm und 6,5 mm Stärke abgestimmt, um ästhetisch ansprechende Außenbereiche zu schaffen, die eine natürliche Erweiterung der Innenräume darstellen.



Porcelain stoneware slabs  
 40x240 24x240 40x120 24x120 cm | 120x278 cm Lodge



ORIGINAL



NATURAL



TRADITIONAL



ELEGANT



CLASSIC

**texture funzionali  
 e accoglienti  
 con un'anima naturale**

Inviting, functional textures with a natural soul  
 Des textures fonctionnelles et accueillantes avec une âme naturelle  
 Funktionale und einladende Texturen mit einer natürlichen Seele

**komi**  
LODGE ELEGANT

# rileggere la materia legno lavorandola come le pieghe di un tessuto

Reinterpreting wood, shaping it like the folds of a fabric  
Réinterpréter le bois en lui donnant le plissé d'un tissu  
Neuen Materialinterpretationen gelingt der Brückenschlag  
zwischen Holzvertäfelung und Faltenvorhang

Komi Lodge Elegant 120x278 . 47,24"x109,45"  
Infinito 2.0 Pietra Grey Natural 120x278 . 47,24"x109,45"





12 KOMI

13 KOMI

Komi Lodge Elegant 120x278 . 47,24"x109,45"  
Infinito 2.0 Gold River Glossy 120x278 . 47,24"x109,45"



**komi**  
NATURAL

## **il grande formato delle plance esalta la continuità visiva delle venature**

The large size of the boards accentuates  
the seamless finish of the grain  
Le grand format des planches exalte  
la continuité visuelle des veines  
Das Große Format der Platten hebt die visuelle  
Durchgängigkeit der Aderungen hervor

Komi Natural 40x240 . 15,75"x94,49"





Komi Natural 24x240 . 9,45"x94,49"



Komi Natural 24x120. 9,45"x47,24"



**komi**  
CLASSIC

## un nuovo immaginario domestico tra arte e vita

New imagery for homes, spanning art and life  
Un nouvel imaginaire domestique entre art et vie  
Eine neue häusliche Vorstellungswelt zwischen Kunst und Leben

Komi Classic 24x240 . 9,45"x94,49"  
Pigmento Fango 120x278 . 47,24"x109,45"



Komi Classic 24x240 . 9,45"x94,49"  
Pigmento Fango 120x278 . 47,24"x109,45"

komi  
ORIGINAL

## tonalità naturali e gradazioni intense dalla luminosità seducente

Natural colours and intense shades of an irresistible brightness  
Les nuances naturelles et les gradations intenses  
captent une lumière caressante  
Natürliche Nuancen und markante Abstufungen  
bezaubern mit starker Ausstrahlungskraft

Komi Original 40x240 . 15,75"x94,49"  
Furniture: Infinito 2.0 Calacatta Green





Komi Original 40x240 . 15,75"x94,49"  
Res Art Talc 120x278 . 47,24"x109,45"



Komi Original 40x240 . 15,75"x94,49"



**komi**  
TRADITIONAL

## armonia di toni per superfici dall'intensa profondità

Harmonious shades for deeply intense surfaces  
Une harmonie de tons pour des surfaces  
d'une profondeur intense  
Harmonie der Farbtöne für Oberflächen  
mit einer großen Tiefe

Komi Traditional 24x240 . 9,45"x94,49"





30 KOMI

31 KOMI

Komi Traditional 24x240 . 9,45"x94,49"  
Acidic Corten 120x278 . 47,24"x109,45"  
Furniture: Infinito 2.0 Ombra di Caravaggio

**komi**  
ELEGANT

## suggestioni neutre in sintonia con le ultime tendenze dell'interior

Neutral beauty aligned with the latest interior design trends  
Des suggestions neutres en harmonie avec les dernières  
tendances de l'interior design  
Neutrale Eindrücke, die im Einklang mit den  
neuesten Trends des Interior stehen

Komi Elegant 24x240 . 9,45"x94,49"



Komi Elegant 40x240 . 15,75"x94,49"  
Infinito 2.0 Super White 120x278 . 47,24"x109,45"  
Res Art Cameo 120x278 . 47,24"x109,45"  
Furniture: Infinito 2.0 Super White

# komi

Lastre di ceramica in gres porcellanato - Gruppo Bla GL / Gruppo Bla UGL (2.OUT)  
 Porcelain stoneware slabs - Gruppe Bla GL / Gruppo Bla UGL (2.OUT)  
 Dalles en céramique en grès cérame - Group Bla GL / Gruppo Bla UGL (2.OUT)  
 Keramikplatten aus Feinsteinzeug - Gruppe Bla GL / Gruppo Bla UGL (2.OUT)



## THICKNESS



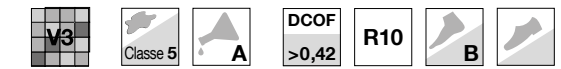
6,5 mm  
SELF LEVELING

**2.OUT** 2 cm

## SURFACES

**Natural / Grip**  
 Rettificato | Rectified |  
 Rectifié | Rektifiziert

## TECH INFO



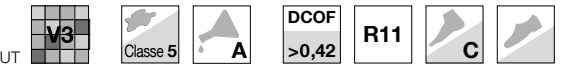
DCOF  
>0,42

R10

B

BS EN 16165\_C >  
 Dry & Wet rubber 4S: ≥ 36  
 AS 4586 > P3  
 UNE-ENV 12633 > Class 2

2.OUT



DCOF  
>0,42

R11

C

BS EN 16165\_C >  
 Dry & Wet rubber 4S: ≥ 36  
 AS 4586 > P3  
 UNE-ENV 12633 > Class 2



40x240  
15,75"x94,49"



24x240  
9,45"x94,49"



24x120  
9,45"x47,24"



40x120  
15,75"x47,24"



120x278 LODGE  
47,24"x109,45"

## COLORS



ORIGINAL



NATURAL



TRADITIONAL



ELEGANT



CLASSIC

# komi



ORIGINAL

## SIZES & SURFACES



**40x240**  
15,75"x94,49"



**24x240**  
9,45"x94,49"



**24x120**  
9,45"x47,24"



**40x120**  
15,75"x47,24"

**Natural**  
Rettificato | Rectified |  
Rectifié | Rektifiziert

### 6,5 mm

**40x240** . 15,75"x94,49"  
**KOM018**

**24x240** . 9,45"x94,49"  
**KOM019**


**24x120** . 9,45"x47,24"  
**KOM096**

**Grip**  
Rettificato | Rectified |  
Rectifié | Rektifiziert

### 2.OUT 2 cm

**Outdoor**  
**40x120** . 15,75"x47,24"  
**KOM136**

## LAYING EXAMPLE



**6,5 mm**  
**5x120** . 1,97"x47,24"  
battiscopa  
**KOM043**



**6,5 mm**  
**33x120x5** . 12,99"x47,24"x1,97"  
gradino lineare LL  
**KOM049**



**6,5 mm**  
**33x120x5** . 12,99"x47,24"x1,97"  
gradino angolare LL  
**KOM050**

**Suggested grout**  
188 . Bisquit



# komi



40 KOMI

## SIZES & SURFACES



**40x240**  
15,75"x94,49"



**24x240**  
9,45"x94,49"



**24x120**  
9,45"x47,24"



**40x120**  
15,75"x47,24"

**Natural**  
Rettificato | Rectified |  
Rectifié | Rektifiziert

### 6,5 mm

**40x240** . 15,75"x94,49"  
**KOM002**

**24x240** . 9,45"x94,49"  
**KOM003**

**24x120** . 9,45"x47,24"  
**KOM095**

**Grip**  
Rettificato | Rectified |  
Rectifié | Rektifiziert

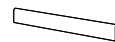
### 2.OUT 2 cm

**Outdoor**  
**40x120** . 15,75"x47,24"  
**KOM135**

## LAYING EXAMPLE



41 KOMI



**6,5 mm**  
**5x120** . 1,97"x47,24"  
battiscopa  
**KOM041**



**6,5 mm**  
**33x120x5** . 12,99"x47,24"x1,97"  
gradino lineare LL  
**KOM045**



**6,5 mm**  
**33x120x5** . 12,99"x47,24"x1,97"  
gradino angolare LL  
**KOM046**

**Suggested grout**  
138 . Almond



# komi



42 KOMI

## SIZES & SURFACES



**40x240**  
15,75"x94,49"



**24x240**  
9,45"x94,49"



**24x120**  
9,45"x47,24"



**40x120**  
15,75"x47,24"

**Natural**  
Rettificato | Rectified |  
Rectifié | Rektifiziert

### 6,5 mm

**40x240** . 15,75"x94,49"  
**KOM026**

**24x240** . 9,45"x94,49"  
**KOM027**

**24x120** . 9,45"x47,24"  
**KOM097**

**Grip**  
Rettificato | Rectified |  
Rectifié | Rektifiziert

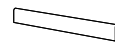
### 2.OUT 2 cm

**Outdoor**  
**40x120** . 15,75"x47,24"  
**KOM134**

## LAYING EXAMPLE



43 KOMI



**6,5 mm**  
**5x120** . 1,97"x47,24"  
battiscopa  
**KOM044**



**6,5 mm**  
**33x120x5** . 12,99"x47,24"x1,97"  
gradino lineare LL  
**KOM051**



**6,5 mm**  
**33x120x5** . 12,99"x47,24"x1,97"  
gradino angolare LL  
**KOM052**

**Suggested grout**  
135 . Golden Dust



# komi



44 KOMI

## SIZES & SURFACES



**40x240**  
15,75"x94,49"



**24x240**  
9,45"x94,49"



**24x120**  
9,45"x47,24"

**Natural**  
Rettificato | Rectified |  
Rectifié | Rektifiziert

**6,5 mm**

**40x240** . 15,75"x94,49"  
**KOM106**

**24x240** . 9,45"x94,49"  
**KOM108**

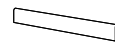
**24x120** . 9,45"x47,24"  
**KOM104**

## LAYING EXAMPLE



45 KOMI

ELEGANT



**6,5 mm**  
**5x120** . 1,97"x47,24"  
battiscopa  
**KOM110**



**6,5 mm**  
**33x120x5** . 12,99"x47,24"x1,97"  
gradino lineare LL  
**KOM112**



**6,5 mm**  
**33x120x5** . 12,99"x47,24"x1,97"  
gradino angolare LL  
**KOM114**

**Suggested grout**  
135 . Golden Dust





# komi



46 KOMI

## SIZES & SURFACES



**40x240**  
15,75"x94,49"



**24x240**  
9,45"x94,49"



**24x120**  
9,45"x47,24"

**Natural**  
Rettificato | Rectified |  
Rectifié | Rektifiziert

**6,5 mm**

**40x240** . 15,75"x94,49"  
**KOM107**

**24x240** . 9,45"x94,49"  
**KOM109**


**24x120** . 9,45"x47,24"  
**KOM105**

## LAYING EXAMPLE



47 KOMI

CLASSIC



**6,5 mm**  
**5x120** . 1,97"x47,24"  
battiscopa  
**KOM111**



**6,5 mm**  
**33x120x5** . 12,99"x47,24"x1,97"  
gradino lineare LL  
**KOM113**




**6,5 mm**  
**33x120x5** . 12,99"x47,24"x1,97"  
gradino angolare LL  
**KOM115**

**Suggested grout**  
152 . Liquorice



# komi



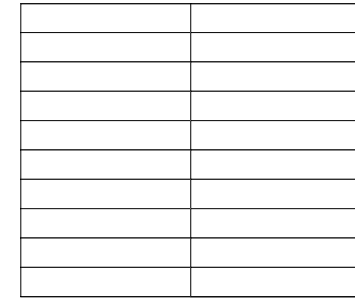
## LODGE ELEGANT

6,5 mm  
120x278 . 47,24"x109,45"  
decoro  
KOM124

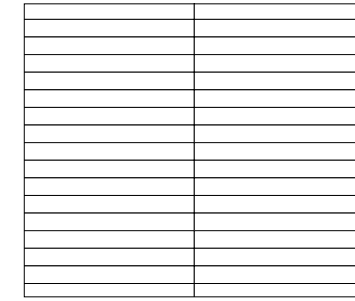
Suggested grout  
114 . Anthracite

Per maggiore compatibilità grafica sul lato lungo, verificare l'abbinamento migliore tra le lastre | For better compatibility of the graphics along the long sides, try pairing up the slabs until you find the best match | Pour une meilleure compatibilité graphique sur le côté long, vérifiez la meilleure correspondance entre les dalles | Prüfen Sie für eine bessere grafische Kompatibilität auf der Längsseite die beste Kombination zwischen den Platten

### SUGGERIMENTI DI POSA | LAYING SUGGESTIONS | CONSEILS POUR LA POSE | VERLEGETIPPS



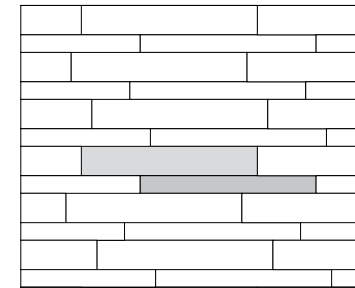
40x240 (100%)



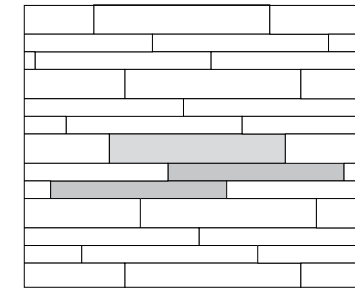
24x240 (100%)

### POSE SFALSATE | STAGGERED LAYING DESIGNS | POSES EN DÉCALÉ | VERSETZTE VERLEGUNG


Si raccomanda di sfalsare almeno di 1/3 rispetto alla lunghezza della lastra | The slabs should be staggered by at least one third of their length | Il est recommandé de poser le produit en le décalant d'au moins 1/3 de la longueur de la dalle | Es wird empfohlen, die Fliesen um mindestens 1/3 bezüglich der Länge der Fliese gegeneinander versetzt zu verlegen




40x240 (62,5%)  
24x240 (37,5%)




40x240 (45,45%)  
24x240 (54,55%)




24x240 (100%)



24x120 (100%)



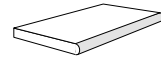
24x120 (100%)



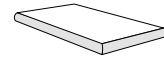
24x120 (100%)

# pezzi speciali

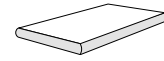
Special trims | Pièces spéciales | Formteile



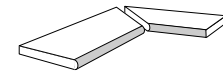
**2 cm**  
40x120x2 . 15,75"x47,24"x0,78"  
gradone toro lineare  
**KOM151** *Original*  
**KOM144** *Natural*  
**KOM137** *Traditional*



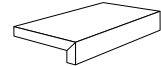
**2 cm**  
40x120x2 . 15,75"x47,24"x0,78"  
gradone toro angolare dx  
**KOM152** *Original*  
**KOM145** *Natural*  
**KOM138** *Traditional*



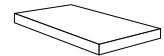
**2 cm**  
40x120x2 . 15,75"x47,24"x0,78"  
gradone toro angolare sx  
**KOM153** *Original*  
**KOM146** *Natural*  
**KOM139** *Traditional*



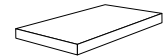
**2 cm**  
40x120x2 . 15,75"x47,24"x0,78"  
comp. gradone toro ang. interno  
**KOM154** *Original*  
**KOM147** *Natural*  
**KOM140** *Traditional*



**2 cm**  
40x120x5 . 15,75"x47,24"x1,97"  
elemento L lineare  
**KOM155** *Original*  
**KOM148** *Natural*  
**KOM141** *Traditional*




**2 cm**  
40x120x5 . 15,75"x47,24"x1,97"  
elemento L angolare dx  
**KOM156** *Original*  
**KOM149** *Natural*  
**KOM142** *Traditional*









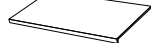




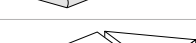

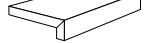

**2 cm**  
40x120x5 . 15,75"x47,24"x1,97"  
elemento L angolare sx  
**KOM157** *Original*  
**KOM150** *Natural*  
**KOM143** *Traditional*

## 2.OUT



# codici prezzo e imballi

Price and packaging codes | Codes prix et emballages | Codes für Preis und Verpackungen

formato size	spessore thickness	superfici surfaces	colori colors				
			ORIGINAL	NATURAL	TRADITIONAL	ELEGANT	CLASSIC
 40x240 Rettificato 15,75"x94,49"	6,5 mm	Natural	KOM018	KOM002	KOM026	KOM106	KOM107
 24x240 Rettificato 9,45"x94,49"	6,5 mm	Natural	KOM019	KOM003	KOM027	KOM108	KOM109
 24x120 Rettificato 9,45"x47,24"	6,5 mm	Natural	KOM096	KOM095	KOM097	KOM104	KOM105
 40x120 Rettificato 15,75"x47,24"	2 cm 2.OUT	Grip	KOM136	KOM135	KOM134	-	-
 120x278 decoro Elegant Lodge 47,24"x109,45"	6,5 mm	Natural	-	-	-	KOM124	-
 5x120 battiscopa 1,97"x47,24"	6,5 mm	Natural	KOM043	KOM041	KOM044	KOM110	KOM111
 33x120x5 gradino lineare LL 12,99"x47,24"x1,97"	6,5 mm	Natural	KOM049	KOM045	KOM051	KOM112	KOM113
 33x120x5 gradino angolare LL 12,99"x47,24"x1,97"	6,5 mm	Natural	KOM050	KOM046	KOM052	KOM114	KOM115
 40x120x2 gradone toro lineare 15,75"x47,24"x0,78"	2 cm 2.OUT	Grip	KOM151	KOM144	KOM137	-	-
 40x120x2 gradone toro angolare dx 15,75"x47,24"x0,78"	2 cm 2.OUT	Grip	KOM152	KOM145	KOM138	-	-
 40x120x2 gradone toro angolare sx 15,75"x47,24"x0,78"	2 cm 2.OUT	Grip	KOM153	KOM146	KOM139	-	-
 40x120x2 comp. gradone toro angolare interno 15,75"x47,24"x0,78"	2 cm 2.OUT	Grip	KOM154	KOM147	KOM140	-	-
 40x120x5 elemento L lineare 15,75"x47,24"x1,97"	2 cm 2.OUT	Grip	KOM155	KOM148	KOM141	-	-
 40x100x5 elemento L angolare dx 15,75"x39,37"x1,97"	2 cm 2.OUT	Grip	KOM156	KOM149	KOM142	-	-
 40x100x5 elemento L angolare sx 15,75"x39,37"x1,97"	2 cm 2.OUT	Grip	KOM157	KOM150	KOM143	-	-

52 KOMI

pz / box	m² / box	kg / box	box / pallet	m² / pallet	kg / pallet	m² x pcs.	kg / m²	kg / crate	total kg	dimensione esterna cassa crate overall dimensions	codice prezzo price code
1	0,96	14,88	36	34,56	535,68	0,960	15,50	56	591,68	252x94x30,4 cm	■ MF015
1	0,58	8,99	54	31,10	485,00	0,576	15,50	56	541,00	252x94x30,4 cm	■ MF015
5	1,44	22,32	40	57,60	893,00	0,290	15,50	20	913,00	80x122x74 cm with lateral side	■ MF011
2	0,96	42,62	24	23,08	1022,88	-	-	-	-	-	■ MF016
1	3,33	51,61	18	59,94	929,00	3,33	15,50	101	1030,00	291x134x31,5 cm	■ MF022
7	-	6,30	solo scatole complete   complete boxes only   à la boîte complète   nur kartonsweise								● PF004
2	-	15,00	solo scatole complete   complete boxes only   à la boîte complète   nur kartonsweise								● PF030
1	-	7,50	solo scatole complete   complete boxes only   à la boîte complète   nur kartonsweise								● PF032
1	-	21,30	solo scatole complete   complete boxes only   à la boîte complète   nur kartonsweise								● PF015
1	-	21,30	solo scatole complete   complete boxes only   à la boîte complète   nur kartonsweise								● PF026
1	-	21,30	solo scatole complete   complete boxes only   à la boîte complète   nur kartonsweise								● PF026
2	-	42,60	solo scatole complete   complete boxes only   à la boîte complète   nur kartonsweise								● PF039
1	-	23,90	solo scatole complete   complete boxes only   à la boîte complète   nur kartonsweise								● PF021
1	-	23,90	solo scatole complete   complete boxes only   à la boîte complète   nur kartonsweise								● PF028
1	-	23,90	solo scatole complete   complete boxes only   à la boîte complète   nur kartonsweise								● PF028

53 KOMI

# caratteristiche tecniche

Technical characteristics | Caracteristiques technique | Technische eigenschaften

COMPLIANCE FOR  
FOOD CONTACT  
MATERIAL  
(Conformità MOCA)



MADE  
IN  
ITALY

Lastre di ceramica in gres porcellanato - Gruppo Bla GL (UNI EN 14411\_G) | Porcelain stoneware slabs - Gruppe Bla GL (UNI EN 14411\_G) | Dalles en céramique en grès céram - Group Bla GL (UNI EN 14411\_G) | Keramikplatten aus Feinsteinzeug - Groupe Bla GL (UNI EN 14411\_G)

	Metodo di prova Test method Méthode d'essai Prüfmethode	Requisiti prescritti Required value Valeur requise Vorgeschriebener Wert	Risultato Results Résultat Ergebnis		Valutazione Valutation Évaluation Bewertung
			L < 120 cm	L ≥ 120 cm	
Lunghezza e larghezza   Length and width   Longueur et largeur   Länge und Breite  Spessore   Thickness   Epaisseur   Stärke  Rettilinearità degli spigoli   Edge straightness   Rectitude des arêtes   Rechtlinigkeit der Kanten  Ortogonalità   Rectangularity   Orthogonalité   Rechtwinkligkeit  Planarità   Planarity   Planéité   Rechtwinkligkeit  Qualità della superficie   Surface quality   Qualité de la surface   Oberflächenqualität	UNI EN ISO 10545-2	± 0,6% ± 2 mm	± 0,6% ± 0,5 mm	± 0,6% ± 0,9 mm	Conforme   Compliant   Conforme   Konform
		± 5% ± 0,5 mm	± 5% ± 0,5 mm	± 3% ± 0,5 mm	Conforme   Compliant   Conforme   Konform
		± 0,5% ± 2 mm	± 0,5% ± 2 mm	± 0,5% ± 2 mm	Conforme   Compliant   Conforme   Konform
		± 0,5% ± 2 mm	± 0,5% ± 1 mm	± 0,5% ± 2 mm	Conforme   Compliant   Conforme   Konform
		± 0,5% ± 2 mm	± 0,5% ± 2 mm	± 0,5% ± 2 mm	Conforme   Compliant   Conforme   Konform
≥ 95%	Conforme Compliant Conforme Konform	Conforme Compliant Conforme Konform	Conforme   Compliant   Conforme   Konform		
Assorbimento d'acqua   Water Absorption   Absorption d'eau   Wasseraufnahme	UNI EN ISO 10545-3	≤ 0,5%	≤ 0,1%		Conforme   Compliant   Conforme   Konform
		Resistenza alla flessione   Bending strength   Resistance a la flexion   Biegezugfestigkeit	Modulo di rottura Modulus of rupture Module de rupture Bruchlast R average ≥ 35 N/mm <sup>2</sup> R min ≥ 32 N/mm <sup>2</sup>  Sforzo di rottura Breaking strength Effort de rupture Bruchkraft h ≥ 7,5 mm; S > 1300 N h < 7,5 mm; S > 700 N	h = 6,5 mm; R ≥ 50 N/mm <sup>2</sup>	Conforme   Compliant   Conforme   Konform
UNI EN ISO 10545-4	h = 6,5 mm; S > 700 N			Conforme   Compliant   Conforme   Konform	
Resistenza all'abrasione superficiale   Resistance to surface abrasion   Resistance a l'abrasion superficielle   Beständigkeit gegen oberflächenverschleiss	UNI EN ISO 10545-6	1 - 5	Conforme   Compliant   Conforme   Konform	Conforme   Compliant   Conforme   Konform	
Resistenza agli sbalzi termici   Resistance to thermal shock   Résistance aux écarts de température   Temperaturwechselbeständigkeit	UNI EN ISO 10545-9	Resistente   Resistant   Résistant   Widerstandsfähig	Resistente   Resistant   Résistant   Widerstandsfähig	Conforme   Compliant   Conforme   Konform	
Resistenza al gelo   Frost resistance   Résistance au gel   Frostbeständigkeit	UNI EN ISO 10545-12	Resistente   Resistant   Résistant   Widerstandsfähig	Ingelivo   Frost proof   Ingelif   Frostsicher	Conforme   Compliant   Conforme   Konform	

54 KOMI

Lastre di ceramica in gres porcellanato - Gruppo Bla GL (UNI EN 14411\_G) | Porcelain stoneware slabs - Gruppe Bla GL (UNI EN 14411\_G) | Dalles en céramique en grès céram - Group Bla GL (UNI EN 14411\_G) | Keramikplatten aus Feinsteinzeug - Groupe Bla GL (UNI EN 14411\_G)

	Metodo di prova Test method Méthode d'essai Prüfmethode	Requisiti prescritti Required value Valeur requise Vorgeschriebener Wert	Risultato Results Résultat Ergebnis		Valutazione Valutation Évaluation Bewertung
			L < 120 cm	L ≥ 120 cm	
Resistenza all'attacco chimico   Chemical resistance   Resistance a l'attaque chimique   Beständigkeit gegen chemikalien  Acidi e basi ad alta e bassa concentrazione   High- and low-concentration acids and bases   Acides et bases à haute et basse concentration   Säuren und Basen mit hoher und niedriger Konzentration	UNI EN ISO 10545-13	Valori dichiarati   Declared values   Valeurs déclarées   Erklärte Werte  B minimo   B minimum   B minimum   Mind. B	A; LA; HA		Conforme   Compliant   Conforme   Konform
			Resistenza alle macchie   Stain resistance   Resistance aux taches   Fleckenbeständigkeit	UNI EN ISO 10545-14	Minimo Classe 3   Minimum Class 3   Classe 3 minimale   Mindestklasse 3
Resistenza dei colori alla luce   Colour resistance to light exposure   Résistance des couleurs à la lumière   Farbchtheit unter Lichteinfluss	DIN 51094	Resistente   Resistant   Résistant   Widerstandsfähig	Resistente   Resistant   Résistant   Widerstandsfähig	Conforme   Compliant   Conforme   Konform	
Resistenza allo scivolamento a piedi nudi   Slip resistance with bare feet   Résistance au glissement pieds nus   Rutschfestigkeit bei nackten Füßen	DIN EN 16165_A	Da A a C From A to C De A à C Von A bis C	A+B	Conforme   Compliant   Conforme   Konform	
Resistenza allo scivolamento a piedi calzati   Slip resistance with shod feet   Résistance au glissement des chaussures   Rutschfestigkeit bei beschuhten Füßen	DIN EN 16165_B	Da R9 a R13 From R9 to R13 De R9 à R13 Von R9 bis R13	R 10	Conforme   Compliant   Conforme   Konform	
			Resistenza allo scivolamento DCOF   Skid resistance DCOF   Résistance au glissement DCOF   Rutschhemmung DCOF	ANSI A 137.1:2012	> 0,42 wet
Resistenza allo scivolamento PENDULUM   Skid resistance PENDULUM   Résistance au glissement PENDULUM   Rutschhemmung PENDULUM	BCRA	> 0,40 dry leather > 0,40 wet rubber	> 0,40 dry > 0,40 wet	Conforme   Compliant   Conforme   Konform	
	BS EN 16165_C	on request ≥ 36	dry rubber 4S: ≥ 36* wet rubber 4S:	Conforme   Compliant   Conforme   Konform	
	AS 4586	on request P3	P3*	Conforme   Compliant   Conforme   Konform	
	UNE-ENV 12633	on request Class 2	Class 2*	Conforme   Compliant   Conforme   Konform	
Reazione al fuoco   Fire reaction   Résistance au feu   Feuerfestigkeit	UNI EN 13501-1	Resistente   Resistant   Résistant   Widerstandsfähig	Resistente A1 FL Resistant A1 FL Résistant A1 FL Widerstandsfähig A1 FL	Conforme   Compliant   Conforme   Konform	

\* Valori dichiarati ottenuti da test di laboratorio. Possono subire variazioni in base al lotto produttivo | Stated values are obtained from laboratory tests. They may vary depending on the production batch | Valeurs déclarées basées sur des essais en laboratoire. Peuvent subir des variations en fonction du lot de production | Die angegebenen Werte basieren auf Labortests. Es kann von Charge zu Charge zu Abweichungen kommen

55 KOMI

Maggiori informazioni per consigli di posa e manutenzione del prodotto su: [www.fondovalle.it](http://www.fondovalle.it)  
For more information about laying and product maintenance, please visit: [www.fondovalle.it](http://www.fondovalle.it) | Pour de plus amples informations relatives aux conseils de pose et à l'entretien du produit, visitez le site : [www.fondovalle.it](http://www.fondovalle.it) | Weitere Produktinfos und Verlege- und Wartungsratschläge siehe: [www.fondovalle.it](http://www.fondovalle.it)

# caratteristiche tecniche

Technical characteristics | Caracteristiques technique | Technische eigenschaften

COMPLIANCE FOR  
FOOD CONTACT  
MATERIAL  
(Conformità MOCA)



MADE  
IN  
ITALY

Lastre / piastrelle di ceramica in gres porcellanato - Gruppo Bla UGL (UNI EN 14411_G)   Porcelain stoneware slabs / tiles - Gruppe Bla UGL (UNI EN 14411_G)   Dalles / carreaux en céramique en grès céram - Group Bla UGL (UNI EN 14411_G)   Keramikplatten / keramikfliesen aus Feinsteinzeug - Groupe Bla UGL (UNI EN 14411_G)					
	Metodo di prova Test method Méthode d'essai Prüfmethode	Requisiti prescritti Required value Valeur requise Vorgeschriebener Wert	Risultato Results Résultat Ergebnis		Valutazione Valutation Évaluation Bewertung
			L < 120 cm	L ≥ 120 cm	
Lunghezza e larghezza   Length and width   Longueur et largeur   Länge und Breite  Spessore   Thickness   Epaisseur   Stärke  Rettilinearità degli spigoli   Edge straightness   Rectitude des arêtes   Rechtlinigkeit der Kanten  Ortogonalità   Rectangularity   Orthogonalité   Rechtwinkligkeit  Planarità   Planarity   Planéité   Rechtwinkligkeit   Qualità della superficie   Surface quality   Qualité de la surface   Oberflächenqualität	UNI EN ISO 10545-2	± 0,6% ± 2 mm	± 0,6% ± 0,5 mm	± 0,6% ± 0,9 mm	Conforme   Compliant   Conforme   Konform
		± 5% ± 0,5 mm	± 5% ± 0,5 mm	± 3% ± 0,5 mm	Conforme   Compliant   Conforme   Konform
		± 0,5% ± 1,5 mm	± 0,5% ± 1,5 mm	± 0,5% ± 1,5 mm	Conforme   Compliant   Conforme   Konform
		± 0,5% ± 2 mm	± 0,5 % ± 1 mm	± 0,5 % ± 2 mm	Conforme   Compliant   Conforme   Konform
		± 0,5% ± 2 mm	± 0,5 % ± 2 mm	± 0,5 % ± 2 mm	Conforme   Compliant   Conforme   Konform
≥ 95%	Conforme Compliant Conforme Konform	Conforme Compliant Conforme Konform	Conforme   Compliant   Conforme   Konform		
Assorbimento d'acqua   Water Absorption   Absorption d'eau   Wasseraufnahme	UNI EN ISO 10545-3	≤ 0,5%	≤ 0,1%		Conforme   Compliant   Conforme   Konform
		Resistenza alla flessione   Bending strength   Resistance a la flexion   Biegezugfestigkeit	UNI EN ISO 10545-4	Modulo di rottura Modulus of rupture Module de rupture Bruchlast  R average ≥ 35 N/mm <sup>2</sup> R min ≥ 32 N/mm <sup>2</sup>	h = 2 cm; R ≥ 40 N/mm <sup>2</sup>
Sforzo di rottura Breaking strength Effort de rupture Bruchkraft  h ≥ 7,5 mm; S > 1300 N h < 7,5 mm; S > 700 N	h = 2 cm; S ≥ 9000 N			Conforme   Compliant   Conforme   Konform	
V ≤ 175 mm <sup>3</sup>	h = 2 cm; V ≤ 145 mm <sup>3</sup>			Conforme   Compliant   Conforme   Konform	
Resistenza all'abrasione profonda   Deep abrasion resistance   Résistance à l'abrasion profonde   Tiefenverschleißbeständigkeit	UNI EN ISO 10545-6	V ≤ 175 mm <sup>3</sup>	h = 2 cm; V ≤ 145 mm <sup>3</sup>	Conforme   Compliant   Conforme   Konform	
Resistenza agli sbalzi termici   Resistance to thermal shock   Résistance aux écarts de température   Temperaturwechselbeständigkeit	UNI EN ISO 10545-9	Resistente   Resistant   Résistant   Widerstandsfähig	Resistente   Resistant   Résistant   Widerstandsfähig	Conforme   Compliant   Conforme   Konform	
Resistenza al gelo   Frost resistance   Résistance au gel   Frostbeständigkeit	UNI EN ISO 10545-12	Resistente   Resistant   Résistant   Widerstandsfähig	Ingelivo   Frost proof   Ingelif   Frostsicher	Conforme   Compliant   Conforme   Konform	

56 KOMI

Lastre / piastrelle di ceramica in gres porcellanato - Gruppo Bla UGL (UNI EN 14411_G)   Porcelain stoneware slabs / tiles - Gruppe Bla UGL (UNI EN 14411_G)   Dalles / carreaux en céramique en grès céram - Group Bla UGL (UNI EN 14411_G)   Keramikplatten / keramikfliesen aus Feinsteinzeug - Groupe Bla UGL (UNI EN 14411_G)					
	Metodo di prova Test method Méthode d'essai Prüfmethode	Requisiti prescritti Required value Valeur requise Vorgeschriebener Wert	Risultato Results Résultat Ergebnis		Valutazione Valutation Évaluation Bewertung
			L < 120 cm	L ≥ 120 cm	
Resistenza all'attacco chimico   Chemical resistance   Resistance a l'attaque chimique   Beständigkeit gegen chemikalien  Acidi e basi ad alta e bassa concentrazione   High- and low-concentration acids and bases   Acides et bases à haute et basse concentration   Säuren und Basen mit hoher und niedriger Konzentration	UNI EN ISO 10545-13	Valori dichiarati   Declared values   Valeurs déclarées   Erklärte Werte  B minimo   B minimum   B minimum   Mind. B	A; LA; HA		Conforme   Compliant   Conforme   Konform
		Resistenza alle macchie   Stain resistance   Resistance aux taches   Fleckenbeständigkeit	UNI EN ISO 10545-14	Minimo Classe 3   Minimum Class 3   Classe 3 minimale   Mindestklasse 3	Valori dichiarati   Declared values   Valeurs déclarées   Erklärte Werte
Resistenza dei colori alla luce   Colour resistance to light exposure   Résistance des couleurs à la lumière   Farbechtheit unter Lichteinfluss	DIN 51094	Resistente   Resistant   Résistant   Widerstandsfähig	Resistente   Resistant   Résistant   Widerstandsfähig	Conforme   Compliant   Conforme   Konform	
Resistenza allo scivolamento a piedi nudi   Slip resistance with bare feet   Résistance au glissement pieds nus   Rutschfestigkeit bei nackten Füßen	DIN EN 16165_A	Da A a C From A to C De A à C Von A bis C	A+B+C* Komi 2.OUT	Conforme   Compliant   Conforme   Konform	
Resistenza allo scivolamento a piedi calzati   Slip resistance with shod feet   Résistance au glissement des chaussures   Rutschfestigkeit bei beschuhten Füßen  Resistenza allo scivolamento DCOF   Skid resistance DCOF   Résistance au glissement DCOF   Rutschhemmung DCOF	DIN EN 16165_B	Da R9 a R13 From R9 to R13 De R9 à R13 Von R9 bis R13	R 11** Komi 2.OUT	Conforme   Compliant   Conforme   Konform	
	ANSI A 137.1:2012	> 0,42 wet	> 0,42 wet	Conforme   Compliant   Conforme   Konform	
	BCRA	> 0,40 dry leather > 0,40 wet rubber	> 0,40 dry > 0,40 wet	Conforme   Compliant   Conforme   Konform	
Resistenza allo scivolamento PENDULUM   Skid resistance PENDULUM   Résistance au glissement PENDULUM   Rutschhemmung PENDULUM	BS EN 16165_C	on request ≥ 36	dry rubber 4S: ≥ 36** wet rubber 4S: ≥ 36** Komi 2.OUT	Conforme   Compliant   Conforme   Konform	
	AS 4586	on request P3	P3** Komi 2.OUT	Conforme   Compliant   Conforme   Konform	
	UNE-ENV 12633	on request Class 2	Class 2** Komi 2.OUT	Conforme   Compliant   Conforme   Konform	
Reazione al fuoco   Fire reaction   Résistance au feu   Feuerfestigkeit	UNI EN 13501-1	Resistente   Resistant   Résistant   Widerstandsfähig	Resistente A1 FL Resistant A1 FL Résistant A1 FL Widerstandsfähig A1 FL	Conforme   Compliant   Conforme   Konform	

\* Con trattamento su richiesta. Valore da verificare su ogni singolo lotto produttivo | With treatment available on request. Check rating for each production batch | Avec traitement sur demande. Valeur à vérifier sur chaque lot de production | Auf Anfrage mit Behandlung. Wert bei jeder einzelnen Charge des Produktes zu prüfen

\*\* Valori dichiarati ottenuti da test di laboratorio. Possono subire variazioni in base al lotto produttivo | Stated values are obtained from laboratory tests. They may vary depending on the production batch | Valeurs déclarées basées sur des essais en laboratoire. Peuvent subir des variations en fonction du lot de production | Die angegebenen Werte basieren auf Labortests. Es kann von Charge zu Charge zu Abweichungen kommen

Maggiori informazioni per consigli di posa e manutenzione del prodotto su: [www.fondovalle.it](http://www.fondovalle.it)  
For more information about laying and product maintenance, please visit: [www.fondovalle.it](http://www.fondovalle.it) | Pour de plus amples informations relatives aux conseils de pose et à l'entretien du produit, visitez le site : [www.fondovalle.it](http://www.fondovalle.it) | Weitere Produktinfos und Verlege- und Wartungsratschläge siehe: [www.fondovalle.it](http://www.fondovalle.it)

57 KOMI



Ceramics of Italy

AD: Marketing Dept.

04/2024

© Ceramica Fondovalle S.p.A.

**È vietata la riproduzione, totale e parziale del catalogo in tutte le sue forme.**

Reproduction of this printed catalogue totally or partially, is forbidden.

**Ceramica Fondovalle si riserva di apportare, qualora lo ritenesse opportuno, eventuali modifiche di natura tecnica o formale ai dati riportati in questo strumento. I colori sono puramente indicativi.**

Ceramica Fondovalle reserves the right, when it deems necessary, to make technical and formal changes to the data included herein. The colours are purely illustrative.



**ITALCER - WINNER OF THE  
2022 SUSTAINABILITY AWARD**

# FONDOVALLE

**Ceramica Fondovalle S.p.A.**

Via Rio Piodo, 12  
41053 Torre Maina, (MO) Italy  
T. +39 0536 934211  
F. +39 0536 934250  
[www.fondovalle.it](http://www.fondovalle.it)

A company part of

**ITALCER**  
GROUP  
DESIGN SURFACES